



PROPOSTA DE PREÇOS AJUSTADA/READEQUADA

Limoeiro do Norte/CE, 03 de maio de 2022.

À
COMISSÃO PERMANENTE DE LICITAÇÃO
PREFEITURA MUNICIPAL DE MORADA NOVA/CE
Ref. PREGÃO ELETRÔNICO SRP Nº PE-002/2022 - SEINFRA

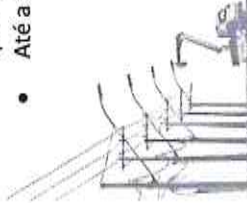
Senhor Pregoeiro, tendo examinado o Edital do PREGÃO ELETRÔNICO SRP Nº PE-002/2022 - SEINFRA, apresentamos a presente proposta para a **SELEÇÃO DE MELHOR PROPOSTA COMERCIAL PARA A FUTURA CONTRATAÇÃO DE EMPRESA ESPECIALIZADA DE SERVIÇOS COMUNS DE ENGENHARIA NA ÁREA DE GESTÃO DO SISTEMA DE ILUMINAÇÃO PÚBLICA (IP), COMPREENDENDO AS ATIVIDADES DE MANUTENÇÃO CORRETIVA, PREVENTIVA E DEMAIS SERVIÇOS, DE RESPONSABILIDADE DA SECRETARIA DE INFRAESTRUTURA, DESTE MUNICÍPIO, pelo preço global de R\$ 9.257.325,76 (NOVE MILHÕES, DUZENTOS E CINQUENTA E SETE MIL, TREZENTOS E VINTE E CINCO REAIS E SETENTA E SEIS CENTAVOS)**, conforme planilha de preços, anexa.

1. Condições Gerais da Proposta:

- Prazo de validade da proposta **120 (cento e vinte) dias**;
 - Prazo de execução dos serviços será de **12 (DOZE) meses**, contados a partir da emissão da primeira ordem de serviços, nos locais determinados pela SECRETARIA GESTORA, conforme cronograma físico financeiro em anexo.
- ### 2. Pelo presente, declaramos e garantimos que:
- Examinamos cuidadosamente todo o Edital e Anexos e aceitamos todas as condições nele estipuladas e que, ao assinarmos a presente declaração, renunciamos ao direito de alegarmos discrepância de entendimento com relação ao Edital;
 - Que cumprimos plenamente as disposições normativas relativas ao trabalho do menor, contida na Lei nº 9.854, de 27/10/1999 e na Constituição Federal de 1988;
 - Que tomamos conhecimento de todas as informações e das condições para cumprimento das obrigações, objeto da presente licitação;
 - A Proposta ofertada atende integralmente os requisitos constantes nas especificações do Objeto;
 - Que na elaboração da Proposta de Preços consideramos o seguinte: nos preços unitários propostos para cada item da planilha orçamentária estão inclusos todos os custos diretos e indiretos, tais como: materiais, custo horário de utilização de equipamentos, mão de obra, encargos sociais, impostos, taxas, despesas administrativas, transportes, seguro, ou quaisquer outros custos incidentes direta ou indiretamente sobre a execução dos serviços e ao cumprimento integral das obrigações decorrentes da aquisição;
 - Até a formalização da contratação esta proposta constituirá um compromisso de nossa parte, observadas as condições estabelecidas em edital.

PROVALE ENERGIA EIRELI - CNPJ Nº 10.664.921/0001-02

Rua Manoel Luis de Freitas, 2821 - Boa Fé - Limoeiro do Norte - Ce - Fone: (88) 3423-2246
vinicius.provale@hotmail.com - (88) 9 9211-8242





OBRA

SELEÇÃO DE MELHOR PROPOSTA COMERCIAL, PARA A FUTURA CONTRATAÇÃO DE SINAPI - 12/2021 - CEARÁ
EMPRESA ESPECIALIZADA DE SERVIÇOS COMUNS DE ENGENHARIA NA ÁREA DE ORSE - 11/2021 - SERGIPE
GESTÃO DO SISTEMA DE ILUMINAÇÃO PÚBLICA (IP), COMPREENDENDO AS SEINFRA - 027.1 - CEARÁ
ATIVIDADES DE MANUTENÇÃO CORRETIVA, PREVENTIVA E DEMAIS SERVIÇOS, DE RESPONSABILIDADE DA SECRETARIA DE INFRAESTRUTURA, DESTE MUNICÍPIO

BANCOS

SINAPI - 12/2021 - CEARÁ
ORSE - 11/2021 - SERGIPE
SEINFRA - 027.1 - CEARÁ

B.D.I.

MATERIAIS: 16,38%
SERVIÇOS: 29,50%
MENSALISTA: 47,46%

ENCARGOS SOCIAIS

DESONERADO:
HORISTA: 83,55%
MENSALISTA: 47,46%

ORÇAMENTO SINTÉTICO

ITEM	CÓDIGO	BANCO	DESCRIÇÃO	UND	QUANT.	VALOR UNIT	VALOR UNIT COM BDI	TOTAL	PESO (%)
1			SERVIÇOS COM DISPONIBILIDADE DE MÃO DE OBRA TÉCNICA/OPERACIONAL E EQUIPAMENTOS					1.944.407,94	21,00 %
1.1			SERVIÇO DE GERENCIAMENTO DO PARQUE DE ILUMINAÇÃO PÚBLICA					422.268,72	4,56 %
1.1.1	1.1.1	PRÓPRIO	SERVIÇO DE GERENCIAMENTO DO SISTEMA DE ILUMINAÇÃO PÚBLICA, INCLUINDO SOFTWARE DE GESTÃO, CADASTRAMENTO DO ACERVO, CALL CENTER COM 0800 COM ATENDIMENTO EM HORÁRIO COMERCIAL, E ADMINISTRAÇÃO LOCAL DA GESTÃO DO SISTEMA DE ILUMINAÇÃO PÚBLICA DO MUNICÍPIO, EM IMÓVEL COM ÁREA TOTAL MÍNIMA DE 150,0 M2, COM ESCRITÓRIO, ALMOXARIFADO E GARAGEM PARA OS VEÍCULOS OPERACIONAIS.	MÊS	12	27.173,02	35189,06 (29.5%)	422.268,72	4,56 %
1.2			EQUIPES OPERACIONAIS PARA OS SERVIÇOS					1.482.732,60	16,02 %
1.2.1	1.2.1	PRÓPRIO	DISPONIBILIDADE DE TURMA LEVE, COM VEÍCULO COM CESTO AÉREO COM ALCANCE VERTICAL DE ATÉ 13M, POR HORA DIURNA, EM DIAS ÚTEIS, DAS 05H01MIN ATÉ 21H59MIN - HH	H	3840	197,67	255,98 (29.5%)	982.963,20	10,62 %
1.2.2	1.2.2	PRÓPRIO	DISPONIBILIDADE DE TURMA LEVE, COM VEÍCULO COM CESTO AÉREO COM ALCANCE VERTICAL DE ATÉ 13M, POR HORA DIURNA, AOS SÁBADOS DAS 05H01MIN ATÉ 12H00MIN - HH	H	288	197,67	255,98 (29.5%)	73.722,24	0,80 %
1.2.3	1.2.3	PRÓPRIO	DISPONIBILIDADE DE TURMA LEVE, COM VEÍCULO COM CESTO AÉREO COM ALCANCE VERTICAL DE ATÉ 13M, POR HORA DIURNA, AOS DOMINGOS E FERIADOS, DAS 05H01MIN ATÉ 12H00MIN - HH	H	162	197,67	255,98 (29.5%)	41.468,76	0,45 %
1.2.4	1.2.4	PRÓPRIO	DISPONIBILIDADE DE TURMA PESADA, COM CAMINHÃO MUNCK, POR HORA DIURNA, EM DIAS ÚTEIS, DAS 05H01MIN ATÉ 21H59MIN	H	960	269,00	348,35 (29.5%)	334.416,00	3,61 %

PROVALE ENERGIA EIRELI - CNPJ Nº 10.664.921/0001-02

Rua Manoel Luis de Freitas, 2821 - Boa Fé - Limoeiro do Norte - Ce - Fone: (88) 3423-2246

vincius.provale@hotmail.com - (88) 9 9211-8242





1.2.5	1.2.5	PRÓPRIO	DISPONIBILIDADE DE TURMA PESADA, COM CAMINHÃO MUNCK, POR HORA DIURNA, AOS SÁBADOS, DAS 05H01MIN ATÉ 12H00MIN	H	144	269,00	348,35 (29.5%)	50.162,40	0,54 %
1.3			MÃO DE OBRA E EQUIPAMENTO PARA PRODUÇÃO DE ORNAMENTOS NATALINOS METÁLICOS					29.382,86	0,32 %
1.3.1	101451	SINAPI	SERRALHEIRO COM ENCARGOS COMPLEMENTARES	MES	2	3.715,31	4811,32 (29.5%)	9.622,64	0,10 %
1.3.2	101379	SINAPI	AJUDANTE DE SERRALHEIRO COM ENCARGOS COMPLEMENTARES	MES	2	3.080,24	3988,91 (29.5%)	7.977,82	0,09 %
1.3.4	92716	SINAPI	APARELHO PARA CORTE E SOLDA OXI-ACETILENO SOBRE RODAS, INCLUSIVE CILINDROS E MAÇARICOS - CHP DIURNO. AF_12/2015	CHP	350	25,98	33,64 (29.5%)	11.774,00	0,13 %
1.3.5	92717	SINAPI	APARELHO PARA CORTE E SOLDA OXI-ACETILENO SOBRE RODAS, INCLUSIVE CILINDROS E MAÇARICOS - CHI DIURNO. AF_12/2015	CHI	35	0,19	0,24 (29.5%)	8,40	0,00 %
1.4.3	101453	SINAPI	SOLDADOR COM ENCARGOS COMPLEMENTARES	MES	2	3.870,18	5011,88 (29.5%)	10.023,76	0,11 %
2			FORNECIMENTO DE MATERIAIS					7.312.917,82	79,00 %
2.1			LÂMPADAS					167.916,50	1,81 %
2.1.1	11481	SEINFRA	LÂMPADA VAPOR DE SÓDIO 70W	UN	2400	28,34	32,98	79.152,00	0,86 %
2.1.2	00012216	SINAPI	LAMPADA VAPOR DE SODIO OVOIDE 250 W (BASE E40)	UN	150	61,30	71,34	10.701,00	0,12 %
2.1.3	00003757	SINAPI	LAMPADA VAPOR DE SODIO OVOIDE 250 W (BASE E40)	UN	60	70,89	82,50	4.950,00	0,05 %
2.1.4	00003758	SINAPI	LAMPADA VAPOR DE SODIO OVOIDE 400 W (BASE E40)	UN	50	82,65	96,18	4.809,00	0,05 %
2.1.5	18351	SEINFRA	LÂMPADA VAPOR METÁLICO DE 70W/220V	UN	650	33,05	38,46	24.999,00	0,27 %
2.1.6	11484	SEINFRA	LÂMPADA VAPOR METÁLICO DE 150W/220V	UN	250	37,94	44,15	11.037,50	0,12 %
2.1.7	11486	SEINFRA	LÂMPADA VAPOR METÁLICO DE 250W/220V	UN	400	55,84	64,98	25.992,00	0,28 %
2.1.8	11487	SEINFRA	LÂMPADA VAPOR METÁLICO DE 400W/220V	UN	80	67,41	78,45	6.276,00	0,07 %
2.2			REATORES					208.538,25	2,25 %
2.2.1	11776	SEINFRA	REATOR AFP P/ LÂMP. V. SODIO 70W	UN	1440	47,66	55,46	79.862,40	0,86 %
2.2.2	1915	ORSE	REATOR EXTERNO P/ LÂMPADA VAPOR SÓDIO 150W	UN	100	99,05	115,27	11.527,00	0,12 %
2.2.3	1916	ORSE	REATOR EXTERNO P/ LÂMPADA VAPOR SÓDIO 250W	UN	50	258,20	300,49	15.024,50	0,16 %
2.2.4	10815	ORSE	REATOR P/ LÂMPADA VAPOR SÓDIO 400W - EXTERNO	UN	20	157,75	183,58	3.671,60	0,04 %
2.2.5	3960	ORSE	REATOR PARA LÂMPADA VAPOR METÁLICO DE 75 W	UN	600	73,37	85,38	51.228,00	0,55 %
2.2.6	3961	ORSE	REATOR PARA LÂMPADA VAPOR METÁLICO DE 150 W	UN	140	82,04	95,47	13.365,80	0,14 %
2.2.7	3959	ORSE	REATOR PARA LÂMPADA VAPOR METÁLICO DE 250 W	UN	225	104,55	121,67	27.375,75	0,30 %
2.2.8	2570	ORSE	REATOR PARA LÂMPADA VAPOR METÁLICO 400W	UN	40	139,27	162,08	6.483,20	0,07 %
2.3			LUMINÁRIAS LED					3.464.385,00	37,42 %

PROVALE ENERGIA EIRELI - CNPJ N° 10.664.921/0001-02
Rua Manoel Luis de Freitas, 2821 - Boa Fé - Limoeiro do Norte - Ce - Fone: (88) 3423-2246
inicius.provale@hotmail.com - (88) 9 9211-8242





2.3.1	00042245	SINAPI	LUMINARIA DE LED PARA ILUMINACAO PUBLICA, DE 51 W ATE 67 W, INVOLUCRO EM ALUMINIO OU ACO INOX	UN	1500	427,40	497,40	746.100,00	8,06 %
2.3.2	00042243	SINAPI	LUMINARIA DE LED PARA ILUMINACAO PUBLICA, DE 98 W ATE 137 W, INVOLUCRO EM ALUMINIO OU ACO INOX	UN	1000	570,48	663,92	663.920,00	7,17 %
2.3.3	00042247	SINAPI	LUMINARIA DE LED PARA ILUMINACAO PUBLICA, DE 138 W ATE 180 W, INVOLUCRO EM ALUMINIO OU ACO INOX	UN	2000	770,71	896,95	1.793.900,00	19,38 %
2.3.4	00042248	SINAPI	LUMINARIA DE LED PARA ILUMINACAO PUBLICA, DE 181 W ATE 239 W, INVOLUCRO EM ALUMINIO OU ACO INOX	UN	250	895,23	1.041,86	260.465,00	2,81 %
2.4			MODEM CONCENTRADOR GPRS PARA TELEGESTÃO					8.953,09	0,10 %
2.4.1	13071	ORSE	MODEM CONCENTRADOR GPRS 434 MHZ PARA SISTEMA DE TELEMETRIA, PARA ATÉ 500 PONTOS	UN	1	6.052,03	7.043,35	7.043,35	0,08 %
2.4.2	17978	SEINFRA	SOFTWARE DE MONITORAÇÃO E CONTROLE SOBRE PLATAFORMA WINDOWS, PROTOCOLO DE COMUNICAÇÃO ABERTO	UN	1	1.640,96	1.909,74	1.909,74	0,02 %
2.5			PROJETORES/REFLECTORES					1.580.688,42	17,08 %
2.5.1	13291	ORSE	REFLETOR SIMPLES LED 150W DE POTÊNCIA, BRANCO FRIO, 6500K, BIVOLT, MARCA NITROLUX OU SIMILAR	UN	30	239,37	278,57	8.357,10	0,09 %
2.5.2	12522	ORSE	PROJETOR COM TECNOLOGIA LED, POTÊNCIA NOMINAL ENTRE 950W E 1000W, FLUXO LUMINOSO DO PROJETOR DE NO MÍNIMO 142.500 LM. GRAU DE PROTEÇÃO IP66 (ÓPTICO) / IP67 (DRIVER), FATOR DE POTÊNCIA > 0,92, TENSÃO DE ENTRADA AC (100 - 277 VAC), GRAU DE PROTEÇÃO MECÂNICA IK10, TEMPERATURA DE COR CORRELATA 5.000K, ÂNGULO DO FACHO MÍNIMO ENTRE 20° E 30°, COM PROTEÇÃO CONTRA SURTOS INCLUSA (10KV @ 1,2X350PS /10 KA @ 8/20MS). CORPO EM ALUMÍNIO COM PARAFUSOS EM AÇO INOXIDÁVEL, ACABAMENTO COM PINTURA ELETROSTÁTICA A PÓ/EPÓXI, HASTE DE FIXAÇÃO COM AJUSTE DE INCLINAÇÃO FABRICADA EM AÇO GALVANIZADO. PARA FIXAÇÃO EM ESTRUTURA METÁLICA, VIDA ÚTIL MÍNIMA 100.000 HORAS (@L70), ÍNDICE DE REPRODUÇÃO DE COR (IRC) > 70, EFICIÊNCIA MÍNIMA DO PROJETOR 150 LM/W, FONTE LUMINOSA (LED) COM CERTIFICAÇÃO POR LABORATORIO ACREDITADO PELO INMETRO CONFORME NORMAS IES LM 80-08 E IES TM 21. GARANTIA DE 05 ANOS E DISPONIBILIZAÇÃO DE ARQUIVO IES	UN	114	11.851,16	13.792,38	1.572.331,32	16,98 %
2.6			LUMINÁRIAS CONVENCIONAIS					17.187,50	0,19 %
2.6.1	10632	ORSE	LUMINÁRIA ABERTA COM CORPO DE ALUMÍNIO ESTAMPADO - ACABAMENTO EM ESMALTE SINTÉTICO NA COR ALUMÍNIO - REFLETOR ASSIMÉTRICO ESTAMPADO EM CHAPA DE ALUMÍNIO - RECEPTÁCULO DE PORCELANA FIXADO NO CORPO POR MEIO DE SUPORTE REGULÁVEL COM BASE E-40 - FIXAÇÃO	UN	50	90,36	105,16	5.258,00	0,06 %
2.6.2	10633	ORSE	LUMINÁRIA FECHADA - REFLETOR ASSIMÉTRICO ESTAMPADO EM CHAPA DE ALUMÍNIO, TRATADO POR PROCESSO ELETROQUÍMICO - RECEPTÁCULO DA LÂMPADA	UN	50	205,01	238,59	11.929,50	0,13 %



PROVALE ENERGIA EIRELI - CNPJ N° 10.664.921/0001-02
Rua Manoel Luis de Freitas, 2821 - Boa Fé - Limoeiro do Norte - Ce - Fone: (88) 3423-2246
vinicius.provale@hotmail.com - (88) 9 9211-8242



2.8.9	18071	SEINFRA	ARRUELA REDONDA 32 X 3MM COM FURO DE 18MM	UN	300	0,50	0,58	174,00	0,00 %
2.8.10	18072	SEINFRA	PORCA QUADRADA PARA PARAFUSO M16 X 2	UN	100	0,74	0,86	86,00	0,00 %
2.9			ATERRAMENTO					6.429,50	0,07 %
2.9.1	12352	SEINFRA	HASTE DE ATERRAMENTO COPERWELD 5/8" X 2.40M	UN	30	34,30	39,91	1.197,30	0,01 %
2.9.2	664	ORSE	CONECTOR P/ HASTE DE ATERRAMENTO 5/8"	UN	30	4,59	5,34	160,20	0,00 %
2.9.5	00000857	SINAPI	CABO DE COBRE NU 16 MM2 MEIO-DURO	M	200	12,30	14,31	2.862,00	0,03 %
2.9.6	00000868	SINAPI	CABO DE COBRE NU 25 MM2 MEIO-DURO	M	100	18,99	22,10	2.210,00	0,02 %
2.10			CABOS					144.964,00	1,57 %
2.10.1	00001013	SINAPI	CABO DE COBRE, FLEXIVEL, CLASSE 4 OU 5, ISOLACAO EM PVC/A, ANTICHAMA BWF-B, 1 CONDUTOR, 450/750 V, SECAO NOMINAL 1,5 MM2	M	1000	1,27	1,47	1.470,00	0,02 %
2.10.2	00001022	SINAPI	CABO DE COBRE, FLEXIVEL, CLASSE 4 OU 5, ISOLACAO EM PVC/A, ANTICHAMA BWF-B, COBERTURA PVC-ST1, ANTICHAMA BWF-B, 1 CONDUTOR, 0,6/1 KV, SECAO NOMINAL 2,5 MM2	M	500	3,01	3,50	1.750,00	0,02 %
2.10.3	00001021	SINAPI	CABO DE COBRE, FLEXIVEL, CLASSE 4 OU 5, ISOLACAO EM PVC/A, ANTICHAMA BWF-B, COBERTURA PVC-ST1, ANTICHAMA BWF-B, 1 CONDUTOR, 0,6/1 KV, SECAO NOMINAL 4 MM2	M	1000	4,31	5,01	5.010,00	0,05 %
2.10.4	00000994	SINAPI	CABO DE COBRE, FLEXIVEL, CLASSE 4 OU 5, ISOLACAO EM PVC/A, ANTICHAMA BWF-B, COBERTURA PVC-ST1, ANTICHAMA BWF-B, 1 CONDUTOR, 0,6/1 KV, SECAO NOMINAL 6 MM2	M	500	5,90	6,86	3.430,00	0,04 %
2.10.5	00001020	SINAPI	CABO DE COBRE, FLEXIVEL, CLASSE 4 OU 5, ISOLACAO EM PVC/A, ANTICHAMA BWF-B, COBERTURA PVC-ST1, ANTICHAMA BWF-B, 1 CONDUTOR, 0,6/1 KV, SECAO NOMINAL 10 MM2	M	300	9,45	10,99	3.297,00	0,04 %
2.10.6	00000995	SINAPI	CABO DE COBRE, FLEXIVEL, CLASSE 4 OU 5, ISOLACAO EM PVC/A, ANTICHAMA BWF-B, COBERTURA PVC-ST1, ANTICHAMA BWF-B, 1 CONDUTOR, 0,6/1 KV, SECAO NOMINAL 16 MM2	M	500	14,48	16,85	8.425,00	0,09 %
2.10.7	00000996	SINAPI	CABO DE COBRE, FLEXIVEL, CLASSE 4 OU 5, ISOLACAO EM PVC/A, ANTICHAMA BWF-B, COBERTURA PVC-ST1, ANTICHAMA BWF-B, 1 CONDUTOR, 0,6/1 KV, SECAO NOMINAL 25 MM2	M	300	22,05	25,66	7.698,00	0,08 %
2.10.8	00039258	SINAPI	CABO MULTIPOLAR DE COBRE, FLEXIVEL, CLASSE 4 OU 5, ISOLACAO EM HEPR, COBERTURA EM PVC-ST2, ANTICHAMA BWF-B, 0,6/1 KV, 3 CONDUTORES DE 2,5 MM2	M	200	8,20	9,54	1.908,00	0,02 %
2.10.9	00039259	SINAPI	CABO MULTIPOLAR DE COBRE, FLEXIVEL, CLASSE 4 OU 5, ISOLACAO EM HEPR, COBERTURA EM PVC-ST2, ANTICHAMA BWF-B, 0,6/1 KV, 3 CONDUTORES DE 4 MM2	M	200	12,48	14,52	2.904,00	0,03 %
2.10.10	00039260	SINAPI	CABO MULTIPOLAR DE COBRE, FLEXIVEL, CLASSE 4 OU 5, ISOLACAO EM HEPR, COBERTURA EM PVC-ST2, ANTICHAMA BWF-B, 0,6/1 KV, 3 CONDUTORES DE 6 MM2	M	200	17,77	20,68	4.136,00	0,04 %
2.10.11	3804	ORSE	CABO DE COBRE PP CORDPLAST 2 X 2,5 MM2, 450/750V	M	3600	6,37	7,41	26.676,00	0,29 %
2.10.12	18844	SEINFRA	CABO DE ALUMÍNIO MULTIPLEX XLPE 06/1KV 1X1X25+25MM2	M	8500	4,06	4,72	40.120,00	0,43 %



PROVALE ENERGIA EIRELI - CNPJ N° 10.664.921/0001-02
Rua Manoel Luis de Freitas, 2821 - Boa Fé - Linoeiro do Norte - Ce - Fone: (88) 3423-2246
vinicius.provale@hotmail.com - (88) 9 9211-8242

2.10.13	4622	ORSE	M	2000	16,39	19,07	38.140,00	0,41 %
2.11							400.830,95	4,33 %
2.11.1	00002510	SINAPI	UN	7350	41,09	47,82	351.477,00	3,80 %
2.11.2	2622	ORSE	UN	4000	6,51	7,57	30.280,00	0,33 %
2.11.3	00039756	SINAPI	UN	15	414,87	482,82	7.242,30	0,08 %
2.11.4	00013393	SINAPI	UN	5	399,68	465,14	2.325,70	0,03 %
2.11.5	4198	ORSE	UN	10	302,66	352,23	3.522,30	0,04 %
2.11.6	4697	ORSE	UN	10	100,24	116,65	1.166,50	0,01 %
2.11.7	00034653	SINAPI	UN	20	9,13	10,62	212,40	0,00 %
2.11.8	00034686	SINAPI	UN	10	13,55	15,76	157,60	0,00 %
2.11.9	00034709	SINAPI	UN	10	64,15	74,65	746,50	0,01 %
2.11.10	00001614	SINAPI	UN	5	228,07	265,42	1.327,10	0,01 %
2.11.11	00001621	SINAPI	UN	5	407,90	474,71	2.373,55	0,03 %
2.12							25.165,00	0,27 %
2.12.1	8928	ORSE	UN	200	3,55	4,13	826,00	0,01 %
2.12.2	10802	ORSE	UN	300	6,59	7,66	2.298,00	0,02 %
2.12.3	9354	ORSE	UN	200	8,07	9,39	1.878,00	0,02 %
2.12.4	3259	ORSE	UN	400	30,31	35,27	14.108,00	0,15 %
2.12.5	2637	ORSE	UN	500	10,41	12,11	6.055,00	0,07 %
2.13							17.142,80	0,19 %
2.13.1	00002674	SINAPI	M	100	4,65	5,41	541,00	0,01 %
2.13.2	00002685	SINAPI	M	30	7,26	8,44	253,20	0,00 %
2.13.3	00002684	SINAPI	M	50	9,67	11,25	562,50	0,01 %
2.13.4	00002680	SINAPI	M	100	10,63	12,37	1.237,00	0,01 %
2.13.5	00002681	SINAPI	M	50	17,37	20,21	1.010,50	0,01 %
2.13.6	00001891	SINAPI	UN	200	1,12	1,30	260,00	0,00 %
2.13.7	00001892	SINAPI	UN	60	1,56	1,81	108,60	0,00 %
2.13.8	00001902	SINAPI	UN	100	2,43	2,82	282,00	0,00 %



PROVALE ENERGIA EIRELI - CNPJ N° 10.664.921/0001-02
 Rua Manoel Luis de Freitas, 2821 - Boa Fé - Limoeiro do Norte - Ce - Fone: (88) 3423-2246
 vinicius.provale@hotmail.com - (88) 9 9211-8242

Handwritten signature: Manoel Luis de Freitas

Este documento foi assinado digitalmente por Antonio Rafael Paz De Queiroz e Vinicius Cunha Batista. Para verificar as assinaturas vá ao site https://www.portaldeassinaturas.com.br:443 e utilize o código D93A-D40D-DDFC-EF80.



2.13.9	00001893	SINAPI	LUVA EM PVC RIGIDO ROSCAVEL, DE 1 1/2", PARA ELETRODUTO	UN	100	3,34	3,88	388,00	0,00 %
2.13.10	00001894	SINAPI	LUVA EM PVC RIGIDO ROSCAVEL, DE 2", PARA ELETRODUTO	UN	100	4,82	5,60	560,00	0,01 %
2.13.11	000039247	SINAPI	ELETRODUTO/DUTO PEAD FLEXIVEL PAREDE SIMPLES, CORRUGACAO HELICOIDAL, COR PRETA, SEM ROSCA, DE 1 1/4", PARA CABEAMENTO SUBTERRANEO (NBR 15715)	M	300	3,18	3,70	1.110,00	0,01 %
2.13.12	000039246	SINAPI	ELETRODUTO/DUTO PEAD FLEXIVEL PAREDE SIMPLES, CORRUGACAO HELICOIDAL, COR PRETA, SEM ROSCA, DE 1 1/2", PARA CABEAMENTO SUBTERRANEO (NBR 15715)	M	1000	3,65	4,24	4.240,00	0,05 %
2.13.14	00002446	SINAPI	ELETRODUTO/DUTO PEAD FLEXIVEL PAREDE SIMPLES, CORRUGACAO HELICOIDAL, COR PRETA, SEM ROSCA, DE 2", PARA CABEAMENTO SUBTERRANEO (NBR 15715)	M	800	5,25	6,10	4.880,00	0,05 %
2.13.15	00002442	SINAPI	ELETRODUTO/DUTO PEAD FLEXIVEL PAREDE SIMPLES, CORRUGACAO HELICOIDAL, COR PRETA, SEM ROSCA, DE 3", PARA CABEAMENTO SUBTERRANEO (NBR 15715)	M	200	7,35	8,55	1.710,00	0,02 %
2.14			POSTES					253.046,99	2,73 %
2.14.1	19515	SEINFRA	POSTE DE CONCRETO CIRCULAR, RESISTÊNCIA NOMINAL 200KG, H=10,00M, PESO APROXIMADO DE 790 KG	UN	15	677,51	788,48	11.827,20	0,13 %
2.14.2	2560	ORSE	POSTE CIRCULAR DE CONCRETO 12/ 200 PARA ILUMINAÇÃO PÚBLICA	UN	30	1.498,77	1.744,26	52.327,80	0,57 %
2.14.4	00014166	SINAPI	POSTE CONICO CONTINUO EM ACO GALVANIZADO, RETO, ENGASTADO, H = 7 M, DIAMETRO INFERIOR = *125* MM	UN	10	1.632,34	1.899,71	18.997,10	0,21 %
2.14.5	00014165	SINAPI	POSTE CONICO CONTINUO EM ACO GALVANIZADO, RETO, ENGASTADO, H = 9 M, DIAMETRO INFERIOR = *145* MM	UN	10	2.261,39	2.631,80	26.318,00	0,28 %
2.14.6	19467	SEINFRA	POSTE DE CONCRETO DUPLO T, RESISTÊNCIA NOMINAL 300KG, H= 9,00M, PESO APROXIMADO 845KG	UN	200	566,56	659,36	131.872,00	1,42 %
2.14.8	1865	ORSE	POSTE CONCRETO DUPLO T (DT) 11/ 300	UN	5	1.366,55	1.590,39	7.951,95	0,09 %
2.14.9	1868	ORSE	POSTE CONCRETO DUPLO T (DT) 12/ 300	UN	3	1.074,91	1.250,98	3.752,94	0,04 %
2.15			ILUMINAÇÃO PARA MONUMENTOS, FONTES E ORNAMENTAÇÃO NATALINA					628.205,00	6,79 %
2.15.1	8925	ORSE	STROBO TIPO FLASH COM AMARELA 5KM	UN	500	28,43	33,08	16.540,00	0,18 %
2.15.2	00000410	SINAPI	ABRACADEIRA DE NYLON PARA AMARRACAO DE CABOS, COMPRIMENTO DE 150 X *3,6* MM	UN	20000	0,11	0,12	2.400,00	0,03 %
2.15.3	13820	ORSE	MANGUEIRA 2F LED BR 13MM 127V	M	15000	16,42	19,10	286.500,00	3,09 %
2.15.4	13791	ORSE	REFLETOR SLIM LED 100W DE POTÊNCIA, BRANCO FRIO, 6500K, AUTOVOLT, MARCA G-LIGHT OU SIMILAR	UN	500	147,06	171,14	85.570,00	0,92 %
2.15.5	13790	ORSE	REFLETOR SLIM LED 30W DE POTÊNCIA, BRANCO FRIO, 6500K, AUTOVOLT, MARCA G-LIGHT OU SIMILAR	UN	500	95,80	111,49	55.745,00	0,60 %
2.15.6	19125	SEINFRA	PROJETOR, EM LED (TEMPERATURA DE COR 4000K), CORPO EM ALUMÍNIO,LENTE EM ACRÍLICO E VEDAÇÃO EM SILICONE, GRAU DE PROTEÇÃO IP65, POTÊNCIA MÍNIMA 60W E MÁXIMA 70W, FLUXO LUMINOSO MÍNIMO 5.000LM, FATOR DE POTÊNCIA MÍNIMO 0,92	UN	500	311,83	362,90	181.450,00	1,96 %
2.16			MATERIAIS PARA CONFEÇÃO DE ORNAMENTOS NATALINOS METÁLICOS					57.866,95	0,63 %

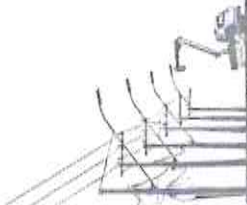


PROVALE ENERGIA EIRELI - CNPJ N° 10.664.921/0001-02
Rua Manoel Luis de Freitas, 2821 - Boa Fé - Limoeiro do Norte - Ce - Fone: (88) 3423-2246
vinicius.provale@hotmail.com - (88) 9 9211-8242



2.16.1	4796	ORSE	ÁÇO CA-50 Ø 10 MM (3/8")	KG	4008,3	10,83	12,60	50.504,95	0,55 %
2.16.2	196	ORSE	ARAME RECOZIDO 18 BW/G - 1,25MM (9,6G/M)	KG	300	21,09	24,54	7.362,00	0,08 %
2.17			MATERIAIS E EQUIPAMENTOS PARA GEORREFORÇAMENTO E EMPLAQUEAMENTO DE PONTOS LUMINOSOS					81.588,17	0,88 %
2.17.1	17413	SEINFRA	PLAQUETA DE IDENTIFICAÇÃO ALUM. 2,5X5,0	UN	10713	5,81	6,76	72.419,88	0,78 %
2.17.2	00000408	SINAPI	ABRACADEIRA DE NYLON PARA AMARRAÇÃO DE CABOS, COMPRIMENTO DE 390 X *4,6* MM	UN	10713	0,72	0,83	8.891,79	0,10 %
2.17.3	18973	SEINFRA	ALUGUEL DE EQUIPAMENTO PARA COLETA DE DADOS, DO TIPO "TABLET", COM SISTEMA OPERACIONAL ANDROID 4.2 OU VERSÃO SUPERIOR	H	350	0,45	0,52	182,00	0,00 %
2.17.4	18974	SEINFRA	PLANO DE SERVIÇO INTERNET PARA USO DO TABLET	H	350	0,24	0,27	94,50	0,00 %
					TOTAL SEM BDI			7.785.741,86	
					TOTAL DO BDI			1.471.583,90	
					TOTAL GERAL			9.257.325,76	

Este documento foi assinado digitalmente por Antonio Rafael Paz De Queiroz e Vinicius Cunha Batista. Para verificar as assinaturas vá ao site <https://www.portaldeassinaturas.com.br:443> e utilize o código D93A-D40D-DDFC-EFBO.



Hoja Luz
Luz
Luz

PROVALE ENERGIA EIRELI - CNPJ N° 10.664.921/0001-02
Rua Manoel Luis de Freitas, 2821 - Boa Fé - Limoeiro do Norte - Ce - Fone: (88) 3423-2246
vinicius.provale@hotmail.com - (88) 9 9211-8242

COMPOSIÇÕES ANALÍTICAS COM PREÇO UNITÁRIO

SELEÇÃO DE MELHOR PROPOSTA COMERCIAL, PARA A FUTURA CONTRATAÇÃO DE EMPRESA ESPECIALIZADA DE SERVIÇOS COMUNS DE ENGENHARIA NA ÁREA DE GESTÃO DO SISTEMA DE ILUMINAÇÃO PÚBLICA (IP), COMPREENDENDO AS ATIVIDADES DE MANUTENÇÃO CORRETIVA, PREVENTIVA E DEMAIS SERVIÇOS, DE RESPONSABILIDADE DA SECRETARIA DE INFRAESTRUTURA, DESTE MUNICÍPIO

BANCOS

SINAPI - 12/2021 - CEARÁ
 ORSE - 11/2021 - SERGIPE
 SEINFRA - 027.1 - CEARÁ

B.D.I.

MATERIAIS: 16,38%
 SERVIÇOS: 29,50%

ENCARGOS SOCIAIS

DESONERADO:
 HORISTA: 83,55%
 MENSALISTA: 47,46%

COMPOSIÇÕES ANALÍTICAS COM PREÇO UNITÁRIO

COMPOSIÇÕES PRINCIPAIS


1.1.1	COMPOSIÇÃO	CÓDIGO	BANCO	DESCRIÇÃO	TIPO	UND	QUANT.	VALOR UNIT	TOTAL
		1.1.1	PRÓPRIO	SERVIÇO DE GERENCIAMENTO DO SISTEMA DE ILUMINAÇÃO PÚBLICA, INCLUINDO SOFTWARE DE GESTÃO, CADASTRAMENTO DO ACERVO, CALL CENTER COM 0800 COM ATENDIMENTO EM HORÁRIO COMERCIAL, E ADMINISTRAÇÃO LOCAL DA GESTÃO DO SISTEMA DE ILUMINAÇÃO PÚBLICA DO MUNICÍPIO, EM IMÓVEL COM ÁREA TOTAL MÍNIMA DE 150,0 M2, COM ESCRITÓRIO, ALMOXARIFADO E GARAGEM PARA OS VEÍCULOS OPERACIONAIS.	INEL - INSTALAÇÃO ELÉTRICA/ELETRIFICAÇÃO E ILUMINAÇÃO EXTERNA	MÊS	1,0000000	27.173,02	27.173,02
	COMPOSIÇÃO AUXILIAR	2.1.A - MÃO DE OBRA TÉCNICO-ADMINISTRATIVA - PMMIN	PRÓPRIO	2.1.A - MÃO DE OBRA TÉCNICO-ADMINISTRATIVA - PMMIN	SERT - SERVIÇOS TÉCNICOS	MÊS	1,0000000	24.326,16	24.326,16
	COMPOSIÇÃO AUXILIAR	2.1.B - CUSTOS ADMINISTRATIVOS LOCAIS COM INSTALAÇÕES FÍSICAS (MENSAL) - PMMN	PRÓPRIO	2.1.B - CUSTOS ADMINISTRATIVOS LOCAIS COM INSTALAÇÕES FÍSICAS (MENSAL) - PMMN	CANT - CANTEIRO DE OBRAS	MÊS	1,0000000	2.846,86	2.846,86
					MO SEM LS =>	LS =>	10.028,93	MO COM LS =>	22.032,43
					VALOR DO BDI =>			VALOR COM BDI =>	35.189,06

1.1.1

CÓDIGO BANCO DESCRIÇÃO

TIPO UND

QUANT. VALOR UNIT TOTAL



PROVALE ENERGIA EIRELI - CNPJ N° 10.664.921/0001-02
 Rua Manoel Luis de Freitas, 2821 - Boa Fé - Limoeiro do Norte - Ce - Fone: (88) 3423-2246
 inicio.provale@hotmail.com - (88) 9 9211-8242



COMPOSIÇÃO	1.2.1	PRÓPRIO	DISPONIBILIDADE DE TURMA LEVE, COM VEÍCULO COM CESTO AÉREO COM ALCANCE VERTICAL DE ATÉ 13M, POR HORA DIURNA, EM DIAS ÚTIS, DAS 05H01MIN ATÉ 21H59MIN - HH	INEL - INSTALAÇÃO ELÉTRICA/ELETRIFICAÇÃO E ILUMINAÇÃO EXTERNA	H	1,00000000	197,67	197,67
COMPOSIÇÃO AUXILIAR	CP-AUX.PMMIN.01	PRÓPRIO	ELETRICISTA COM ENCARGOS COMPLEMENTARES E ADICIONAL DE PERICULOSIDADE	SEDI - SERVIÇOS DIVERSOS	H	1,00000000	25,27	25,27
COMPOSIÇÃO AUXILIAR	CP-AUX.PMMIN.02	PRÓPRIO	ELETRICISTA COM ENCARGOS COMPLEMENTARES, ADICIONAL DE PERICULOSIDADE E GRATIFICAÇÃO POR FUNÇÃO	SEDI - SERVIÇOS DIVERSOS	H	1,00000000	26,68	26,68
COMPOSIÇÃO AUXILIAR	CPMH-03	PRÓPRIO	VEÍCULO COM UM CESTO AÉREO SIMPLES, ISOLADO (46KV), COM PORTA ESCADA, FERRAMENTAS E EPC, ALCANCE VERTICAL DE ATÉ 13 METROS, ALCANCE LATERAL DE ATÉ 6 METROS, MONTADO SOBRE CAMINHÃO DE CARROCERIA-CHP	SEDI - SERVIÇOS DIVERSOS	CHP	1,00000000	145,72	145,72
				MO SEM LS =>	LS =>	17,79	MO COM LS =>	39,09
				VALOR DO BDI =>	VALOR DO BDI =>	58,31	VALOR COM BDI =>	255,98

OBSERVAÇÃO

EQUIPE COMPOSTA POR:

- 01 ELETRICISTA MOTORISTA, PROFISSIONAL DE NÍVEL MÉDIO COM EXPERIÊNCIA EM REDES DE DISTRIBUIÇÃO DE ENERGIA ELÉTRICA, COM HABILITAÇÃO CATEGORIA B;
- 01 ELETRICISTA- PROFISSIONAL DE NÍVEL MÉDIO COM EXPERIÊNCIA EM REDES DE DISTRIBUIÇÃO DE ENERGIA ELÉTRICA.

1.2.2	COMPOSIÇÃO	BANCO	DESCRIÇÃO	TIPO	UND	QUANT.	VALOR UNIT	TOTAL
	1.2.2	PRÓPRIO	DISPONIBILIDADE DE TURMA LEVE, COM VEÍCULO COM CESTO AÉREO COM ALCANCE VERTICAL DE ATÉ 13M, POR HORA DIURNA, AOS SABADOS DAS 05H01MIN ATÉ 12H00MIN - HH	INEL - INSTALAÇÃO ELÉTRICA/ELETRIFICAÇÃO E ILUMINAÇÃO EXTERNA	H	1,00000000	197,67	197,67
	CP-AUX.PMMIN.01	PRÓPRIO	ELETRICISTA COM ENCARGOS COMPLEMENTARES E ADICIONAL DE PERICULOSIDADE	SEDI - SERVIÇOS DIVERSOS	H	1,00000000	25,27	25,27
	CP-AUX.PMMIN.02	PRÓPRIO	ELETRICISTA COM ENCARGOS COMPLEMENTARES, ADICIONAL DE PERICULOSIDADE E GRATIFICAÇÃO POR FUNÇÃO	SEDI - SERVIÇOS DIVERSOS	H	1,00000000	26,68	26,68
	CPMH-03	PRÓPRIO	VEÍCULO COM UM CESTO AÉREO SIMPLES, ISOLADO (46KV), COM PORTA ESCADA, FERRAMENTAS E EPC, ALCANCE VERTICAL DE ATÉ 13 METROS, ALCANCE LATERAL DE ATÉ 6 METROS, MONTADO SOBRE CAMINHÃO DE CARROCERIA-CHP	SEDI - SERVIÇOS DIVERSOS	CHP	1,00000000	145,72	145,72
				MO SEM LS =>	LS =>	17,79	MO COM LS =>	39,09
				VALOR DO BDI =>	VALOR DO BDI =>	58,31	VALOR COM BDI =>	255,98

OBSERVAÇÃO

EQUIPE COMPOSTA POR: • 01 ELETRICISTA MOTORISTA, PROFISSIONAL DE NÍVEL MÉDIO COM EXPERIÊNCIA EM REDES DE DISTRIBUIÇÃO DE ENERGIA ELÉTRICA, COM HABILITAÇÃO CATEGORIA B; • 01 ELETRICISTA- PROFISSIONAL DE NÍVEL MÉDIO COM EXPERIÊNCIA EM REDES DE DISTRIBUIÇÃO DE ENERGIA ELÉTRICA.

1.2.3	CÓDIGO	BANCO	DESCRIÇÃO	TIPO	UND	QUANT.	VALOR UNIT	TOTAL
-------	--------	-------	-----------	------	-----	--------	------------	-------



PROVALE ENERGIA EIRELI - CNPJ Nº 10.664.921/0001-02
Rua Manoel Luis de Freitas, 2821 - Boa Fé - Limoeiro do Norte - Ce - Fone: (88) 3423-2246
vinicius.provale@hotmail.com - (88) 9 9211-8242





COMPOSIÇÃO	1.2.3	PRÓPRIO	DISPONIBILIDADE DE TURMA LEVE, COM VEÍCULO COM CESTO AÉREO COM ALCANCE VERTICAL DE ATÉ 13M, POR HORA DIURNA, AOS DOMINGOS E FERIADOS, DAS 05H01MIN ATÉ 12H00MIN - HH	H	1,00000000	197,67	197,67
COMPOSIÇÃO AUXILIAR	CP-AUX.PMMN.01	PRÓPRIO	ELETRICISTA COM ENCARGOS COMPLEMENTARES E ADICIONAL DE PERICULOSIDADE	H	1,00000000	25,27	25,27
COMPOSIÇÃO AUXILIAR	CP-AUX.PMMN.02	PRÓPRIO	ELETRICISTA COM ENCARGOS COMPLEMENTARES, ADICIONAL DE PERICULOSIDADE E GRATIFICAÇÃO POR FUNÇÃO	H	1,00000000	26,68	26,68
COMPOSIÇÃO AUXILIAR	CPMH-03	PRÓPRIO	VEÍCULO COM UM CESTO AÉREO SIMPLES, ISOLADO (46KV), COM PORTA ESCADA, FERRAMENTAS E EPC, ALCANCE VERTICAL DE ATÉ 13 METROS, ALCANCE LATERAL DE ATÉ 6 METROS, MONTADO SOBRE CAMINHÃO DE CARROCERIA-CHP	CHP	1,00000000	145,72	145,72
				MO SEM LS =>	17,79	MO COM LS =>	39,09
				VALOR DO BDI =>		VALOR COM BDI =>	255,98

OBSERVAÇÃO

EQUIPE COMPOSTA POR: • 01 ELETRICISTA MOTORISTA, PROFISSIONAL DE NÍVEL MÉDIO COM EXPERIÊNCIA EM REDES DE DISTRIBUIÇÃO DE ENERGIA ELÉTRICA, COM HABILITAÇÃO CATEGORIA B; • 01 ELETRICISTA: PROFISSIONAL DE NÍVEL MÉDIO COM EXPERIÊNCIA EM REDES DE DISTRIBUIÇÃO DE ENERGIA ELÉTRICA.

1.2.4	COMPOSIÇÃO	CÓDIGO	BANCO	DESCRIÇÃO	TIPO	UND	QUANT.	VALOR UNIT	TOTAL
		1.2.4	PRÓPRIO	DISPONIBILIDADE DE TURMA PESADA, COM CAMINHÃO MUNCK, POR HORA DIURNA, EM DIAS ÚTIS, DAS 05H01MIN ATÉ 21H59MIN	INEL - INSTALAÇÃO ELÉTRICA/ELETRIFICAÇÃO E ILUMINAÇÃO EXTERNA	H	1,00000000	269,00	269,00
			PRÓPRIO	ELETRICISTA COM ENCARGOS COMPLEMENTARES E ADICIONAL DE PERICULOSIDADE	SEDI - SERVIÇOS DIVERSOS	H	2,00000000	25,27	50,54
		5928	SINAPI	GUINDAUTO HIDRÁULICO, CAPACIDADE MÁXIMA DE CARGA 6200 KG, MOMENTO MÁXIMO DE CARGA 11,7 TM, ALCANCE MÁXIMO HORIZONTAL 9,70 M, INCLUSIVE CAMINHÃO TOCO PBT 16.000 KG, POTÊNCIA DE 189 CV - CHP DIURNO. AF_06/2014	CHOR - CUSTOS HORÁRIOS DE MÁQUINAS E EQUIPAMENTOS	CHP	1,00000000	218,46	218,46
					MO SEM LS =>	22,23	MO COM LS =>	48,83	
					VALOR DO BDI =>		VALOR COM BDI =>	348,35	

OBSERVAÇÃO

EQUIPE COMPOSTA POR:

- 02 (DOIS) ELETRICISTAS, PROFISSIONAL DE NÍVEL MÉDIO, COM EXPERIÊNCIA EM REDES DE DISTRIBUIÇÃO DE ENERGIA ELÉTRICA.
- 01 MOTORISTA OPERADOR DE GUINDASTE (MUNCK) PROFISSIONAL COM EXPERIÊNCIA EM OPERAR GUINDASTES COM CESTOS AÉREOS DUPLIOS, COM HABILITAÇÃO ESPECÍFICA PARA O VEÍCULO.

1.2.5	COMPOSIÇÃO	CÓDIGO	BANCO	DESCRIÇÃO	TIPO	UND	QUANT.	VALOR UNIT	TOTAL
		1.2.5	PRÓPRIO	DISPONIBILIDADE DE TURMA PESADA, COM CAMINHÃO MUNCK, POR HORA DIURNA, AOS SÁBADOS, DAS 05H01MIN ATÉ 12H00MIN	INEL - INSTALAÇÃO ELÉTRICA/ELETRIFICAÇÃO E ILUMINAÇÃO EXTERNA	H	1,00000000	269,00	269,00

PROVALE ENERGIA EIRELI - CNPJ N° 10.664.921/0001-02

Rua Manoel Luis de Freitas, 2821 - Boa Fé - Limoeiro do Norte - Ce - Fone: (88) 3423-2246

vinicius.provale@hotmail.com - (88) 9 9211-8242





COMPOSIÇÃO AUXILIAR	CP_AUX.PMMN.01	PRÓPRIO	ELETRICISTA COM ENCARGOS COMPLEMENTARES E ADICIONAL DE PERICULOSIDADE	H	QUANT.	VALOR UNIT	TOTAL
COMPOSIÇÃO AUXILIAR	5928	SINAPI	GUINDAUTO HIDRÁULICO, CAPACIDADE MÁXIMA DE CARGA 6200 KG, MOMENTO MÁXIMO DE CARGA 11,7 TM, ALCANCE MÁXIMO HORIZONTAL 9,70 M, INCLUSIVE CAMINHÃO TOCO PBT 16.000 KG, POTÊNCIA DE 189 CV - CHP DIURNO. AF_06/2014	CHP	1,00000000	218,46	218,46
			MO SEM LS =>	LS =>	22,23	MO COM LS =>	48,83
			VALOR DO BDI =>			VALOR COM BDI =>	348,35

OBSERVAÇÃO

EQUIPE COMPOSTA POR: • 02 (DOIS) ELETRICISTAS, PROFISSIONAL DE NÍVEL MÉDIO, COM EXPERIÊNCIA EM REDES DE DISTRIBUIÇÃO DE ENERGIA ELÉTRICA. • 01 MOTORISTA OPERADOR DE GUINDASTE (MUNK) PROFISSIONAL COM EXPERIÊNCIA EM OPERAR GUINDASTES COM CESTOS AÉREOS DUPLOS, COM HABILITAÇÃO ESPECÍFICA PARA O VEÍCULO.

1.3.1	COMPOSIÇÃO AUXILIAR	CÓDIGO	BANCO	DESCRIÇÃO	TIPO	UND	QUANT.	VALOR UNIT	TOTAL
		101451	SINAPI	SERRALHEIRO COM ENCARGOS COMPLEMENTARES	SEDI - SERVIÇOS DIVERSOS	MES	1,00000000	3.715,31	3.715,31
		101363	SINAPI	CURSO DE CAPACITAÇÃO PARA SERRALHEIRO (ENCARGOS COMPLEMENTARES) - MENSALISTA	SEDI - SERVIÇOS DIVERSOS	MES	1,00000000	17,78	17,78
		00040862	SINAPI	ALIMENTAÇÃO - MENSALISTA (COLETADO CAIXA)	OUTROS	MES	1,00000000	532,77	532,77
		00043501	SINAPI	EPI - FAMILIA PEDREIRO - MENSALISTA (ENCARGOS COMPLEMENTARES - COLETADO CAIXA)	EQUIPAMENTO	MES	1,00000000	204,95	204,95
		00040863	SINAPI	EXAMES - MENSALISTA (COLETADO CAIXA)	OUTROS	MES	1,00000000	152,35	152,35
		00043477	SINAPI	FERRAMENTAS - FAMILIA PEDREIRO - MENSALISTA (ENCARGOS COMPLEMENTARES - COLETADO CAIXA)	EQUIPAMENTO	MES	1,00000000	139,44	139,44
		00040910	SINAPI	SERRALHEIRO (MENSALISTA)	MÃO DE OBRA	MES	1,00000000	2.504,46	2.504,46
		00040864	SINAPI	SEGURO - MENSALISTA (COLETADO CAIXA)	TAXAS	MES	1,00000000	11,80	11,80
		00040861	SINAPI	TRANSPORTE - MENSALISTA (COLETADO CAIXA)	MATERIAL	MES	1,00000000	151,76	151,76
				MO SEM LS =>	MO SEM LS =>	LS =>	1.148,10	MO COM LS =>	2.522,24
				VALOR DO BDI =>	VALOR DO BDI =>			VALOR COM BDI =>	4.811,32

1.3.2	COMPOSIÇÃO AUXILIAR	CÓDIGO	BANCO	DESCRIÇÃO	TIPO	UND	QUANT.	VALOR UNIT	TOTAL
		101379	SINAPI	AJUDANTE DE SERRALHEIRO COM ENCARGOS COMPLEMENTARES	SEDI - SERVIÇOS DIVERSOS	MES	1,00000000	3.080,24	3.080,24
		101291	SINAPI	CURSO DE CAPACITAÇÃO PARA AJUDANTE DE SERRALHEIRO (ENCARGOS COMPLEMENTARES) - MENSALISTA	SEDI - SERVIÇOS DIVERSOS	MES	1,00000000	13,30	13,30
		00040909	SINAPI	AJUDANTE DE SERRALHEIRO (MENSALISTA)	MÃO DE OBRA	MES	1,00000000	1.873,87	1.873,87
		00040862	SINAPI	ALIMENTAÇÃO - MENSALISTA (COLETADO CAIXA)	OUTROS	MES	1,00000000	532,77	532,77
		00043501	SINAPI	EPI - FAMILIA PEDREIRO - MENSALISTA (ENCARGOS COMPLEMENTARES - COLETADO CAIXA)	EQUIPAMENTO	MES	1,00000000	204,95	204,95

PROVALE ENERGIA EIRELI - CNPJ N° 10.664.921/0001-02
 Rua Manoel Luis de Freitas, 2821 - Boa Fé - Limoeiro do Norte - Ce - Fone: (88) 3423-2246
 vinicius.provale@hotmail.com - (88) 9 9211-8242



Este documento foi assinado digitalmente por Antonio Rafael Paz De Queiroz e Vinicius Cunha Batista. Para verificar as assinaturas vá ao site https://www.portaldeassinaturas.com.br:443 e utilize o código D93A-D40D-DDFC-EF80.



INSUMO	CÓDIGO	BANCO	DESCRIÇÃO	TIPO	UND	QUANT.	VALOR UNIT	TOTAL
INSUMO	00040863	SINAPI	EXAMES - MENSALISTA (COLETADO CAIXA)	OUTROS	MES	1,00000000	152,35	152,35
INSUMO	00043477	SINAPI	FERRAMENTAS - FAMILIA PEDREIRO - MENSALISTA (ENCARGOS COMPLEMENTARES - COLETADO CAIXA)	EQUIPAMENTO	MES	1,00000000	139,44	139,44
INSUMO	00040864	SINAPI	SEGURO - MENSALISTA (COLETADO CAIXA)	TAXAS	MES	1,00000000	11,80	11,80
INSUMO	00040861	SINAPI	TRANSPORTE - MENSALISTA (COLETADO CAIXA)	MATERIAL	MES	1,00000000	151,76	151,76
				MO SEM LS =>	LS =>	859,02	MO COM LS =>	1.887,17
				VALOR DO BDI =>		908,67	VALOR COM BDI =>	3.988,91

1.3.4	COMPOSIÇÃO	CÓDIGO	BANCO	DESCRIÇÃO	TIPO	UND	QUANT.	VALOR UNIT	TOTAL
	COMPOSIÇÃO AUXILIAR	92716	SINAPI	APARELHO PARA CORTE E SOLDA OXI-ACETILENO SOBRE RODAS, INCLUSIVE CILINDROS E MAÇARICOS - CHP DIURNO. AF_12/2015	CHOR - CUSTOS HORÁRIOS DE MÁQUINAS E EQUIPAMENTOS	CHP	1,00000000	25,98	25,98
	COMPOSIÇÃO AUXILIAR	92713	SINAPI	APARELHO PARA CORTE E SOLDA OXI-ACETILENO SOBRE RODAS, INCLUSIVE CILINDROS E MAÇARICOS - JUROS. AF_12/2015	CHOR - CUSTOS HORÁRIOS DE MÁQUINAS E EQUIPAMENTOS	H	1,00000000	0,02	0,02
	COMPOSIÇÃO AUXILIAR	92714	SINAPI	APARELHO PARA CORTE E SOLDA OXI-ACETILENO SOBRE RODAS, INCLUSIVE CILINDROS E MAÇARICOS - MANUTENÇÃO. AF_12/2015	CHOR - CUSTOS HORÁRIOS DE MÁQUINAS E EQUIPAMENTOS	H	1,00000000	0,22	0,22
	COMPOSIÇÃO AUXILIAR	92712	SINAPI	APARELHO PARA CORTE E SOLDA OXI-ACETILENO SOBRE RODAS, INCLUSIVE CILINDROS E MAÇARICOS - DEPRECIÇÃO. AF_12/2015	CHOR - CUSTOS HORÁRIOS DE MÁQUINAS E EQUIPAMENTOS	H	1,00000000	0,17	0,17
	COMPOSIÇÃO AUXILIAR	92715	SINAPI	APARELHO PARA CORTE E SOLDA OXI-ACETILENO SOBRE RODAS, INCLUSIVE CILINDROS E MAÇARICOS - MATERIAIS NA OPERAÇÃO. AF_12/2015	CHOR - CUSTOS HORÁRIOS DE MÁQUINAS E EQUIPAMENTOS	H	1,00000000	25,57	25,57
				MO SEM LS =>	LS =>	0,00	MO COM LS =>	0,00	0,00
				VALOR DO BDI =>		7,66	VALOR COM BDI =>	33,64	33,64

1.3.5	COMPOSIÇÃO	CÓDIGO	BANCO	DESCRIÇÃO	TIPO	UND	QUANT.	VALOR UNIT	TOTAL
	COMPOSIÇÃO	92717	SINAPI	APARELHO PARA CORTE E SOLDA OXI-ACETILENO SOBRE RODAS, INCLUSIVE CILINDROS E MAÇARICOS - CHI DIURNO. AF_12/2015	CHOR - CUSTOS HORÁRIOS DE MÁQUINAS E EQUIPAMENTOS	CHI	1,00000000	0,19	0,19
	COMPOSIÇÃO AUXILIAR	92712	SINAPI	APARELHO PARA CORTE E SOLDA OXI-ACETILENO SOBRE RODAS, INCLUSIVE CILINDROS E MAÇARICOS - DEPRECIÇÃO. AF_12/2015	CHOR - CUSTOS HORÁRIOS DE MÁQUINAS E EQUIPAMENTOS	H	1,00000000	0,17	0,17
	COMPOSIÇÃO AUXILIAR	92713	SINAPI	APARELHO PARA CORTE E SOLDA OXI-ACETILENO SOBRE RODAS, INCLUSIVE CILINDROS E MAÇARICOS - JUROS. AF_12/2015	CHOR - CUSTOS HORÁRIOS DE MÁQUINAS E EQUIPAMENTOS	H	1,00000000	0,02	0,02
				MO SEM LS =>	LS =>	0,00	MO COM LS =>	0,00	0,00
				VALOR DO BDI =>		0,05	VALOR COM BDI =>	0,24	0,24

1.4.3	COMPOSIÇÃO	CÓDIGO	BANCO	DESCRIÇÃO	TIPO	UND	QUANT.	VALOR UNIT	TOTAL
	COMPOSIÇÃO	101453	SINAPI	SOLDADOR COM ENCARGOS COMPLEMENTARES	SEDI - SERVIÇOS DIVERSOS	MES	1,00000000	3.870,18	3.870,18



PROVALE ENERGIA EIRELI - CNPJ N° 10.664.921/0001-02
Rua Manoel Luis de Freitas, 2821 - Boa Fé - Limoeiro do Norte - Ce - Fone: (88) 3423-2246
vinicius.provale@hotmail.com - (88) 9 9211-8242

COMPOSIÇÃO AUXILIAR	101365	SINAPI	CURSO DE CAPACITAÇÃO COMPLEMENTARES) - MENSALISTA	SOLDADOR	(ENCARGOS COMPLEMENTARES)	MES	1,00000000	17,78	17,78
INSUMO	00040862	SINAPI	ALIMENTACAO - MENSALISTA (COLETADO CAIXA)		OUTROS	MES	1,00000000	532,77	532,77
INSUMO	00043504	SINAPI	EPI - FAMILIA SOLDADOR - MENSALISTA (ENCARGOS COMPLEMENTARES - COLETADO CAIXA)		EQUIPAMENTO	MES	1,00000000	297,70	297,70
INSUMO	00040863	SINAPI	EXAMES - MENSALISTA (COLETADO CAIXA)		OUTROS	MES	1,00000000	152,35	152,35
INSUMO	00043480	SINAPI	FERRAMENTAS - FAMILIA SOLDADOR - MENSALISTA (ENCARGOS COMPLEMENTARES - COLETADO CAIXA)		EQUIPAMENTO	MES	1,00000000	201,56	201,56
INSUMO	00041087	SINAPI	SOLDADOR (MENSALISTA)		MÃO DE OBRA	MES	1,00000000	2.504,46	2.504,46
INSUMO	00040864	SINAPI	SEGURO - MENSALISTA (COLETADO CAIXA)		TAXAS	MES	1,00000000	11,80	11,80
INSUMO	00040861	SINAPI	TRANSPORTE - MENSALISTA (COLETADO CAIXA)		MATERIAL	MES	1,00000000	151,76	151,76
					MO SEM LS =>	LS =>	1.148,10	MO COM LS =>	2.522,24
					VALOR DO BDI =>			VALOR COM BDI =>	5.011,88

COMPOSIÇÕES AUXILIARES

COMPOSIÇÃO	CÓDIGO	BANCO	DESCRIÇÃO	TIPO	UND	QUANT.	VALOR UNIT	TOTAL
COMPOSIÇÃO AUXILIAR	2.1.A - MÃO DE OBRA TÉCNICO-ADMINISTRATIVA - PMMN	PRÓPRIO	2.1.A - MÃO DE OBRA TÉCNICO-ADMINISTRATIVA - PMMN	SERT - SERVIÇOS TÉCNICOS	MES	1,00000000	24.326,16	24.326,16
COMPOSIÇÃO AUXILIAR	101401	SINAPI	ELETROTÉCNICO COM ENCARGOS COMPLEMENTARES	SEDI - SERVIÇOS DIVERSOS	MES	1,00000000	4.388,55	4.388,55
COMPOSIÇÃO AUXILIAR	100321	SINAPI	TÉCNICO EM SEGURANÇA DO TRABALHO COM ENCARGOS COMPLEMENTARES	SEDI - SERVIÇOS DIVERSOS	MES	1,00000000	3.952,56	3.952,56
COMPOSIÇÃO AUXILIAR	93566	SINAPI	AUXILIAR DE ESCRITÓRIO COM ENCARGOS COMPLEMENTARES	SEDI - SERVIÇOS DIVERSOS	MES	1,00000000	2.169,84	2.169,84
COMPOSIÇÃO AUXILIAR	93563	SINAPI	ALMOXARIFE COM ENCARGOS COMPLEMENTARES	SEDI - SERVIÇOS DIVERSOS	MES	1,00000000	2.816,01	2.816,01
COMPOSIÇÃO AUXILIAR	91677	SINAPI	ENGENHEIRO ELETRICISTA COM ENCARGOS COMPLEMENTARES	SEDI - SERVIÇOS DIVERSOS	H	120,00000000	91,66	10.999,20
				MO SEM LS =>	LS =>	10.028,93	MO COM LS =>	22.032,43
				VALOR DO BDI =>			VALOR COM BDI =>	28.310,78

OBSERVAÇÃO



PROVALE ENERGIA EIRELI - CNPJ N° 10.664.921/0001-02
Rua Manoel Luis de Freitas, 2821 - Boa Fé - Limoeiro do Norte - Ce - Fone: (88) 3423-2246
vinicius.provale@hotmail.com - (88) 9 9211-8242



-01 (UM) ENGENHEIRO ELETRICISTA, PROFISSIONAL DE NÍVEL SUPERIOR COM EXPERIÊNCIA EM COORDENAÇÃO DE EQUIPES NA ÁREA DE IMPLANTAÇÃO OU MANUTENÇÃO PREVENTIVA E CORRETIVA DE SISTEMAS DE DISTRIBUIÇÃO DE ENERGIA ELÉTRICA OU DE ILUMINAÇÃO PÚBLICA. O ENGENHEIRO ELETRICISTA SERÁ O RESPONSÁVEL TÉCNICO PELOS SERVIÇOS OBJETO DA CONTRATAÇÃO, DEVENDO ESTAR DISPONÍVEL PARA A GESTÃO, ACOMPANHAMENTO, MONITORAMENTO, ELABORAÇÃO DE PROJETOS E SERÁ O PREPOSTO TÉCNICO QUE TRATARÁ COM O MUNICÍPIO DE MORADA NOVA/CE AS DEMANDAS QUE SÃO OBJETO DA CONTRATAÇÃO.

-02 (DOIS) ELETRICISTAS, PROFISSIONAL DE NÍVEL TÉCNICO, COM FORMAÇÃO EM ELETROTÉCNICA, COM EXPERIÊNCIA EM COORDENAÇÃO DE EQUIPES NA ÁREA DE INSTALAÇÕES ELÉTRICAS EM BAIXA TENSÃO OU MANUTENÇÃO PREVENTIVA E CORRETIVA DE SISTEMAS DE DISTRIBUIÇÃO DE ENERGIA ELÉTRICA OU DE ILUMINAÇÃO PÚBLICA. UM ELETROTÉCNICO ATUARÁ COMO ENCARREGADO DE TURNO. A EMPRESA DEVERÁ DISPOR DE VEÍCULO PARA O ELETROTÉCNICO SE DESLOCAR, PARA A EXECUÇÃO DE SUAS ATRIBUIÇÕES, DURANTE SEU TURNO DE TRABALHO E OUTRO ATUARÁ NO MONITORAMENTO DOS SERVIÇOS, ACOMPANHAMENTO DAS DEMANDAS NO SISTEMA DE GESTÃO DE IP, MONITORAMENTO DOS INDICADORES DE QUALIDADE A SEREM APRESENTADOS NAS MEDIÇÕES MENSAS, ORIENTAR, TREINAR E ASSESSORAR OS PROFISSIONAIS ENVOLVIDOS, QUANTO AO USO DO SISTEMA DE GESTÃO DE IP.

-01 (UM) TÉCNICO EM SEGURANÇA DO TRABALHO, É O PROFISSIONAL QUE TEM A FUNÇÃO DE GARANTIR A SEGURANÇA DO TRABALHO ATRAVÉS DA ADOÇÃO DE MEDIDAS COM O OBJETIVO DE MINIMIZAR OS ACIDENTES DE TRABALHO, DOENÇAS OCUPACIONAIS, BEM COMO PROTEGER A INTEGRIDADE FÍSICA E PSÍQUICA DOS TRABALHADORES DURANTE A ATIVIDADE LABORAL.

-02 (DOIS) ASSISTENTES ADMINISTRATIVOS, PROFISSIONAL DE NÍVEL MÉDIO COM EXPERIÊNCIA UTILIZAÇÃO DE EDITORES DE TEXTO E PLANILHAS ELETRÔNICAS. UM DELES ATUARÁ NA EXECUÇÃO DAS ATIVIDADES ADMINISTRATIVAS NECESSÁRIAS E CONTROLE DE DOCUMENTAÇÃO E O OUTRO ATUARÁ NO ATENDIMENTO AO PÚBLICO E SETOR CALL CENTER (0800).

-01 (UM) ALMOXARIFE, PROFISSIONAL DE NÍVEL MÉDIO COM EXPERIÊNCIA NA ORGANIZAÇÃO E CONTROLE DE ESTOQUES DE MATERIAIS E EQUIPAMENTOS ELÉTRICOS. ESTE PROFISSIONAL TEM COMO ATRIBUIÇÃO PRINCIPAL MANTER ALIMENTADO O SISTEMA DE GESTÃO DE IP COM AS INFORMAÇÕES PERTINENTES AO FLUXO DE MATERIAIS NOVOS, USADOS, SUCATA ETC.

-01 (UM) VIGIA DIURNO, PROFISSIONAL QUE ATUA NO CONTROLE DE ACESSO DE VISITANTES, COLABORADORES, PRESTADORES DE SERVIÇOS, VEÍCULOS, CAMINHÕES E EQUIPAMENTOS. REALIZA VISTORIAS E RONDAS SISTEMÁTICAS EM TODAS AS DEPENDÊNCIAS.

2) O ELETROTÉCNICO EXERCERÁ A FUNÇÃO DE SUPERVISOR IMEDIATO DA EQUIPE DE CAMPO; E

3) A AUXILIAR DE ESCRITÓRIO EXERCERÁ A FUNÇÃO DE ATENDENTE DO CALL CENTER 0800.

COMPOSIÇÃO	CÓDIGO	BANCO	DESCRIÇÃO	TIPO	UND	QUANT.	VALOR UNIT	TOTAL
2.1.B - CUSTOS ADMINISTRATIVOS	12294	SEINFRA	2.1.B - CUSTOS ADMINISTRATIVOS LOCAIS COM INSTALAÇÕES FÍSICAS (MENSAL) - PMMN	CANT - CANTEIRO DE OBRAS	MÊS	1,00000000	2.846,86	2.846,86
LOCALS COM INSTALAÇÕES FÍSICAS (MENSAL) - PMMIN	18614	SEINFRA	ÁGUA	MATERIAL	M³	10,00000000	4,63	46,30
	18610	SEINFRA	TELEFONE MÓVEL	MATERIAL	UNXMMES	3,00000000	210,94	632,82
	18611	SEINFRA	COMPUTADOR	MATERIAL	UNXMMES	3,00000000	155,91	467,73
	18611	SEINFRA	IMPRESSORA	MATERIAL	UNXMMES	2,00000000	13,76	27,52
	12321	SEINFRA	ENERGIA ELÉTRICA	MATERIAL	KWH	400,00000000	0,77	308,00
	17978	SEINFRA	SOFTWARE DE MONITORAÇÃO E CONTROLE SOBRE PLATAFORMA WINDOWS, PROTOCOLO DE COMUNICAÇÃO ABERTO	MATERIAL	UN	0,10000000	1.640,96	164,09
	4298	ORSE	ALUGUEL DE CONTAINER - ESCRITÓRIO COM BANHEIRO - 6,20 X 2,40M, EQUIPADO COM AR CONDICIONADO	SERVIÇOS	MÊS	1,00000000	1.200,40	1.200,40
				MO SEM LS =>	0,00	0,00	MO COM LS =>	0,00
				VALOR DO BDI =>	466,31		VALOR COM BDI =>	3.313,17



PROVALE ENERGIA EIRELI - CNPJ N° 10.664.921/0001-02
 Rua Manoel Luis de Freitas, 2821 - Boa Fé - Limoeiro do Norte - Ce - Fone: (88) 3423-2246
 vinicius.provale@hotmail.com - (88) 9 9211-8242



OBSERVAÇÃO

O INSUMO ORSE 4298 REPRESENTA O VALOR MÉDIO PARA A LOCAÇÃO DO GALPÃO, COM ÁREA MÍNIMA DE 150 M2, DISPONDO DE ESPAÇO PARA ALMOXARIFADO, ARMAZENAMENTO DE MATERIAL, INSUMOS E GARAGEM DE VEÍCULOS, SITUADA NA ÁREA DO MUNICÍPIO DE MORADA NOVA/CE QUE A EMPRESA CONTRATADA DEVERÁ DISPOR, EM TODO O PERÍODO DE EXECUÇÃO DOS SERVIÇOS.

COMPOSIÇÃO	CÓDIGO	BANCO	DESCRIÇÃO	TIPO	UND	QUANT.	VALOR UNIT	TOTAL
AUXILIAR	93563	SINAPI	ALMOXARIFE COM ENCARGOS COMPLEMENTARES	SEDI - SERVIÇOS DIVERSOS	MES	1,00000000	2.816,01	2.816,01
INSUMO	95413	SINAPI	CURSO DE CAPACITAÇÃO PARA ALMOXARIFE (ENCARGOS COMPLEMENTARES) - MENSALISTA	SEDI - SERVIÇOS DIVERSOS	MES	1,00000000	7,76	7,76
INSUMO	00040809	SINAPI	ALMOXARIFE (MENSALISTA)	MÃO DE OBRA	MES	1,00000000	2.504,46	2.504,46
INSUMO	00043494	SINAPI	EPI - FAMÍLIA ALMOXARIFE - MENSALISTA (ENCARGOS COMPLEMENTARES - COLETADO CAIXA)	EQUIPAMENTO	MES	1,00000000	130,43	130,43
INSUMO	00040863	SINAPI	EXAMES - MENSALISTA (COLETADO CAIXA)	OUTROS	MES	1,00000000	152,35	152,35
INSUMO	00043470	SINAPI	FERRAMENTAS - FAMÍLIA ALMOXARIFE - MENSALISTA (ENCARGOS COMPLEMENTARES - COLETADO CAIXA)	EQUIPAMENTO	MES	1,00000000	9,21	9,21
INSUMO	00040864	SINAPI	SEGURO - MENSALISTA (COLETADO CAIXA)	TAXAS	MES	1,00000000	11,80	11,80
				MO SEM LS =>	LS =>	1.143,54	MO COM LS =>	2.512,22
				VALOR DO BDI =>			VALOR COM BDI =>	3.277,27

COMPOSIÇÃO	CÓDIGO	BANCO	DESCRIÇÃO	TIPO	UND	QUANT.	VALOR UNIT	TOTAL
INSUMO	92712	SINAPI	APARELHO PARA CORTE E SOLDA OXI-ACETILENO SOBRE RODAS, INCLUSIVE CILINDROS E MAÇARICOS - DEPRECIAÇÃO. AF_12/2015	CHOR - CUSTOS HORÁRIOS DE MÁQUINAS E EQUIPAMENTOS	H	1,00000000	0,17	0,17
INSUMO	00013761	SINAPI	APARELHO CORTE OXI-ACETILENO PARA SOLDA E CORTE CONTEUDO MACARICO SOLDA, BICO DE CORTE, CILINDROS, REGULADORES, MANGUEIRAS E CARRINHO	MATERIAL	UN	0,0000640	2.769,81	0,17
				MO SEM LS =>	LS =>	0,00	MO COM LS =>	0,00
				VALOR DO BDI =>			VALOR COM BDI =>	0,19

COMPOSIÇÃO	CÓDIGO	BANCO	DESCRIÇÃO	TIPO	UND	QUANT.	VALOR UNIT	TOTAL
INSUMO	92713	SINAPI	APARELHO PARA CORTE E SOLDA OXI-ACETILENO SOBRE RODAS, INCLUSIVE CILINDROS E MAÇARICOS - JUROS. AF_12/2015	CHOR - CUSTOS HORÁRIOS DE MÁQUINAS E EQUIPAMENTOS	H	1,00000000	0,02	0,02
INSUMO	00013761	SINAPI	APARELHO CORTE OXI-ACETILENO PARA SOLDA E CORTE CONTEUDO MACARICO SOLDA, BICO DE CORTE, CILINDROS, REGULADORES, MANGUEIRAS E CARRINHO	MATERIAL	UN	0,0000076	2.769,81	0,02
				MO SEM LS =>	LS =>	0,00	MO COM LS =>	0,00
				VALOR DO BDI =>			VALOR COM BDI =>	0,02

PROVALE ENERGIA EIRELI - CNPJ N° 10.664.921/0001-02
 Rua Manoel Luis de Freitas, 2821 - Boa Fé - Limoeiro do Norte - Ce - Fone: (88) 3423-2246
 vinicius.provale@hotmail.com - (88) 9 9211-8242



Este documento foi assinado digitalmente por Antonio Rafael Paz De Queiroz e Vinicius Cunha Batista. Para verificar as assinaturas vá ao site https://www.portaldeassinaturas.com.br:443 e utilize o código D93A-D40D-DDFC-EF80.



COMPOSIÇÃO	CÓDIGO	BANCO	DESCRIÇÃO	TIPO	UND	QUANT.	VALOR UNIT	TOTAL
	92714	SINAPI	APARELHO PARA CORTE E SOLDA OXI-ACETILENO SOBRE RODAS, INCLUSIVE CILINDROS E MAÇARICOS - MANUTENÇÃO. AF_12/2015	CHOR - CUSTOS HORÁRIOS DE MÁQUINAS E EQUIPAMENTOS	H	1,0000000	0,22	0,22
INSUMO	00013761	SINAPI	APARELHO CORTE OXI-ACETILENO PARA SOLDA E CORTE CONTEUDO MACARICO SOLDA, BICO DE CORTE, CILINDROS, REGULADORES, MANGUEIRAS E CARRINHO	MATERIAL	UN	0,00000800	2.769,81	0,22
			MO SEM LS =>	MO SEM LS =>	LS =>	0,00	MO COM LS =>	0,00
			VALOR DO BDI =>	VALOR DO BDI =>		VALOR COM BDI =>	VALOR COM BDI =>	0,25
COMPOSIÇÃO	92715	SINAPI	APARELHO PARA CORTE E SOLDA OXI-ACETILENO SOBRE RODAS, INCLUSIVE CILINDROS E MAÇARICOS - MATERIAIS NA OPERAÇÃO. AF_12/2015	CHOR - CUSTOS HORÁRIOS DE MÁQUINAS E EQUIPAMENTOS	H	1,0000000	25,57	25,57
INSUMO	00000001	SINAPI	ACETILENO (RECARGA PARA CILINDRO DE CONJUNTO OXICORTE GRANDE)	MATERIAL	KG	0,3261000	64,20	20,93
INSUMO	00000002	SINAPI	OXIGENIO, RECARGA PARA CILINDRO DE CONJUNTO OXICORTE GRANDE	MATERIAL	M³	0,3300000	14,07	4,64
			MO SEM LS =>	MO SEM LS =>	LS =>	0,00	MO COM LS =>	0,00
			VALOR DO BDI =>	VALOR DO BDI =>		VALOR COM BDI =>	VALOR COM BDI =>	29,75
COMPOSIÇÃO	93566	SINAPI	AUXILIAR DE ESCRITORIO COM ENCARGOS COMPLEMENTARES	SEDI - SERVIÇOS DIVERSOS	MES	1,0000000	2.169,84	2.169,84
COMPOSIÇÃO AUXILIAR	95416	SINAPI	CURSO DE CAPACITAÇÃO PARA AUXILIAR DE ESCRITÓRIO (ENCARGOS COMPLEMENTARES) - MENSALISTA	SEDI - SERVIÇOS DIVERSOS	MES	1,0000000	5,76	5,76
INSUMO	00040812	SINAPI	AUXILIAR DE ESCRITORIO (MENSALISTA)	MÃO DE OBRA	MES	1,0000000	1.860,29	1.860,29
INSUMO	00043494	SINAPI	EPI - FAMILIA ALMOXARIFE - MENSALISTA [ENCARGOS COMPLEMENTARES - COLETADO CAIXA]	EQUIPAMENTO	MES	1,0000000	130,43	130,43
INSUMO	00040863	SINAPI	EXAMES - MENSALISTA (COLETADO CAIXA)	OUTROS	MES	1,0000000	152,35	152,35
INSUMO	00043470	SINAPI	FERRAMENTAS - FAMILIA ALMOXARIFE - MENSALISTA [ENCARGOS COMPLEMENTARES - COLETADO CAIXA]	EQUIPAMENTO	MES	1,0000000	9,21	9,21
INSUMO	00040864	SINAPI	SEGURO - MENSALISTA (COLETADO CAIXA)	TAXAS	MES	1,0000000	11,80	11,80
			MO SEM LS =>	MO SEM LS =>	LS =>	849,41	MO COM LS =>	1.866,05
			VALOR DO BDI =>	VALOR DO BDI =>		VALOR COM BDI =>	VALOR COM BDI =>	2.525,25
COMPOSIÇÃO	101291	SINAPI	CURSO DE CAPACITAÇÃO PARA AJUDANTE DE SERRALHEIRO (ENCARGOS COMPLEMENTARES) - MENSALISTA	SEDI - SERVIÇOS DIVERSOS	MES	1,0000000	13,30	13,30
INSUMO	00040909	SINAPI	AJUDANTE DE SERRALHEIRO (MENSALISTA)	MÃO DE OBRA	MES	0,0071000	1.873,87	13,30



PROVALE ENERGIA EIRELI - CNPJ N° 10.664.921/0001-02
Rua Manoel Luis de Freitas, 2821 - Boa Fé - Limoeiro do Norte - Ce - Fone: (88) 3423-2246
vinicius.provale@hotmail.com - (88) 9 9211-8242



		MO SEM LS =>	7,25	LS =>	6,05	MO COM LS =>	13,30	
		VALOR DO BDI =>	2,17		VALOR COM BDI =>		15,47	
COMPOSIÇÃO	CÓDIGO	BANCO	DESCRIÇÃO	TIPO	UND	QUANT.	VALOR UNIT	TOTAL
	95413	SINAPI	CURSO DE CAPACITAÇÃO PARA ALMOXARIFE (ENCARGOS COMPLEMENTARES) - MENSALISTA	SEDI - SERVIÇOS DIVERSOS	MES	1,00000000	7,76	7,76
INSUMO	00040809	SINAPI	ALMOXARIFE (MENSALISTA)	MÃO DE OBRA	MES	0,0031000	2.504,46	7,76
			MO SEM LS =>	4,23	LS =>	3,53	MO COM LS =>	7,76
			VALOR DO BDI =>	1,27		VALOR COM BDI =>		9,03
COMPOSIÇÃO	CÓDIGO	BANCO	DESCRIÇÃO	TIPO	UND	QUANT.	VALOR UNIT	TOTAL
	95416	SINAPI	CURSO DE CAPACITAÇÃO PARA AUXILIAR DE ESCRITÓRIO (ENCARGOS COMPLEMENTARES) - MENSALISTA	SEDI - SERVIÇOS DIVERSOS	MES	1,00000000	5,76	5,76
INSUMO	00040812	SINAPI	AUXILIAR DE ESCRITÓRIO (MENSALISTA)	MÃO DE OBRA	MES	0,0031000	1.860,29	5,76
			MO SEM LS =>	3,14	LS =>	2,62	MO COM LS =>	5,76
			VALOR DO BDI =>	0,94		VALOR COM BDI =>		6,70
COMPOSIÇÃO	CÓDIGO	BANCO	DESCRIÇÃO	TIPO	UND	QUANT.	VALOR UNIT	TOTAL
	95332	SINAPI	CURSO DE CAPACITAÇÃO PARA ELETRICISTA (ENCARGOS COMPLEMENTARES) - HORISTA	SEDI - SERVIÇOS DIVERSOS	H	1,00000000	0,42	0,42
INSUMO	00002436	SINAPI	ELETRICISTA	MÃO DE OBRA	H	0,03020000	14,17	0,42
			MO SEM LS =>	0,23	LS =>	0,19	MO COM LS =>	0,42
			VALOR DO BDI =>	0,06		VALOR COM BDI =>		0,48
COMPOSIÇÃO	CÓDIGO	BANCO	DESCRIÇÃO	TIPO	UND	QUANT.	VALOR UNIT	TOTAL
	101315	SINAPI	CURSO DE CAPACITAÇÃO PARA ELETROTÉCNICO (ENCARGOS COMPLEMENTARES) - MENSALISTA	SEDI - SERVIÇOS DIVERSOS	MES	1,00000000	59,80	59,80
INSUMO	00040922	SINAPI	ELETROTÉCNICO (MENSALISTA)	MÃO DE OBRA	MES	0,01910000	3.131,19	59,80
			MO SEM LS =>	32,58	LS =>	27,22	MO COM LS =>	59,80
			VALOR DO BDI =>	9,79		VALOR COM BDI =>		69,59
COMPOSIÇÃO	CÓDIGO	BANCO	DESCRIÇÃO	TIPO	UND	QUANT.	VALOR UNIT	TOTAL
	95407	SINAPI	CURSO DE CAPACITAÇÃO PARA ENGENHEIRO ELETRICISTA (ENCARGOS COMPLEMENTARES) - HORISTA	SEDI - SERVIÇOS DIVERSOS	H	1,00000000	2,42	2,42
INSUMO	00034783	SINAPI	ENGENHEIRO ELETRICISTA	MÃO DE OBRA	H	0,02760000	87,70	2,42
			MO SEM LS =>	1,32	LS =>	1,10	MO COM LS =>	2,42



PROVALE ENERGIA EIRELI - CNPJ N° 10.664.921/0001-02
 Rua Manoel Luis de Freitas, 2821 - Boa Fé - Limoeiro do Norte - Ce - Fone: (88) 3423-2246
 vinicius.provale@hotmail.com - (88) 9 9211-8242

		VALOR DO BDI =>	0,39	VALOR COM BDI =>	2,81		
CÓDIGO	BANCO	DESCRIÇÃO	TIPO	UND	QUANT.	VALOR UNIT	TOTAL
COMPOSIÇÃO	95351 SINAPI	CURSO DE CAPACITAÇÃO PARA MOTORISTA OPERADOR DE MUNCK (ENCARGOS COMPLEMENTARES) - HORISTA	SEDI - SERVIÇOS DIVERSOS	H	1,0000000	0,14	0,14
INSUMO	00004096 SINAPI	MOTORISTA OPERADOR DE CAMINHÃO COM MUNCK	MÃO DE OBRA	H	0,0133000	11,01	0,14
			MO SEM LS =>	LS =>	0,06	MO COM LS =>	0,14
			VALOR DO BDI =>			VALOR COM BDI =>	0,16
COMPOSIÇÃO	101363 SINAPI	CURSO DE CAPACITAÇÃO PARA SERRALHEIRO (ENCARGOS COMPLEMENTARES) - MENSALISTA	SEDI - SERVIÇOS DIVERSOS	MES	1,0000000	17,78	17,78
INSUMO	00040910 SINAPI	SERRALHEIRO (MENSALISTA)	MÃO DE OBRA	MES	0,0071000	2.504,46	17,78
			MO SEM LS =>	LS =>	8,09	MO COM LS =>	17,78
			VALOR DO BDI =>			VALOR COM BDI =>	20,69
COMPOSIÇÃO	101365 SINAPI	CURSO DE CAPACITAÇÃO PARA SOLDADOR (ENCARGOS COMPLEMENTARES) - MENSALISTA	SEDI - SERVIÇOS DIVERSOS	MES	1,0000000	17,78	17,78
INSUMO	00041087 SINAPI	SOLDADOR (MENSALISTA)	MÃO DE OBRA	MES	0,0071000	2.504,46	17,78
			MO SEM LS =>	LS =>	8,09	MO COM LS =>	17,78
			VALOR DO BDI =>			VALOR COM BDI =>	20,69
COMPOSIÇÃO	100315 SINAPI	CURSO DE CAPACITAÇÃO PARA TÉCNICO EM SEGURANÇA DO TRABALHO (ENCARGOS COMPLEMENTARES) - MENSALISTA	SEDI - SERVIÇOS DIVERSOS	MES	1,0000000	40,05	40,05
INSUMO	00040944 SINAPI	TÉCNICO EM SEGURANÇA DO TRABALHO (MENSALISTA)	MÃO DE OBRA	MES	0,0111000	3.608,72	40,05
			MO SEM LS =>	LS =>	18,23	MO COM LS =>	40,05
			VALOR DO BDI =>			VALOR COM BDI =>	46,61
COMPOSIÇÃO	CP_AUX.PMMN.01	ELETRICISTA COM ENCARGOS COMPLEMENTARES E ADICIONAL DE PERICULOSIDADE	SEDI - SERVIÇOS DIVERSOS	H	1,0000000	25,27	25,27
COMPOSIÇÃO AUXILIAR	95332 SINAPI	CURSO DE CAPACITAÇÃO PARA ELETRICISTA (ENCARGOS COMPLEMENTARES) - HORISTA	SEDI - SERVIÇOS DIVERSOS	H	1,0000000	0,42	0,42



PROVALE ENERGIA EIRELI - CNPJ Nº 10.664.921/0001-02
 Rua Manoel Luis de Freitas, 2821 - Boa Fé - Limoeiro do Norte - Ce - Fone: (88) 3423-2246
 vinicius.provale@hotmail.com - (88) 9 9211-8242

Handwritten signatures:
 Haja Luz
 Vinicius
 Luz

Este documento foi assinado digitalmente por Antonio Rafael Paz De Queiroz e Vinicius Cunha Batista. Para verificar as assinaturas vá ao site https://www.portaldeassinaturas.com.br:443 e utilize o código D93A-D40D-DDFC-EF80.

INSUMO	CÓDIGO	BANCO	ELETRICISTA	MÃO DE OBRA	H	1,00000000	14,17	14,17
INSUMO	00002436	SINAPI	ELETRICISTA	MÃO DE OBRA	H	1,00000000	14,17	14,17
INSUMO	00037370	SINAPI	ALIMENTACAO - HORISTA (COLETADO CAIXA)	OUTROS	H	1,00000000	2,83	2,83
INSUMO	00037371	SINAPI	TRANSPORTE - HORISTA (COLETADO CAIXA)	SERVIÇOS	H	1,00000000	0,88	0,88
INSUMO	00037372	SINAPI	EXAMES - HORISTA (COLETADO CAIXA)	OUTROS	H	1,00000000	0,81	0,81
INSUMO	00037373	SINAPI	SEGURO - HORISTA (COLETADO CAIXA)	TAXAS	H	1,00000000	0,06	0,06
INSUMO	00043460	SINAPI	FERRAMENTAS - FAMILIA ELETRICISTA - HORISTA (ENCARGOS COMPLEMENTARES - COLETADO CAIXA)	EQUIPAMENTO	H	1,00000000	0,78	0,78
INSUMO	00043484	SINAPI	EPI - FAMILIA ELETRICISTA - HORISTA (ENCARGOS COMPLEMENTARES - COLETADO CAIXA)	EQUIPAMENTO	H	1,00000000	1,07	1,07
INSUMO	IN_AUX.PMMIN.01	PRÓPRIO	ADICIONAL DE PERICULOSIDADE DE 30% SOBRE O SALÁRIO-BASE	MÃO DE OBRA	%	0,30000000	14,17	4,25
				MO SEM LS =>	LS =>	8,58	MO COM LS =>	18,84
				VALOR DO BDI =>			VALOR COM BDI =>	29,40

OBSERVAÇÃO

1. BASE DE CÁLCULO DO ADICIONAL DE PERICULOSIDADE NOS TERMOS DO ART. 193 DA CLT E SÚMULA 191 DO TST;
2. A BASE DE CÁLCULO DOS ENCARGOS SOCIAIS É O TOTAL DAS REMUNERAÇÕES (SEM LIMITE) PAGAS, DEVIDAS OU CREDITADAS, DURANTE O MÊS, AOS TRABALHADORES QUE LHES PRESTAM SERVIÇO. ESTABELECE O CAPUT DO ART. 28 DA LEI Nº 8.212/1991 QUE CONSIDERA-SE REMUNERAÇÃO A TOTALIDADE DOS RENDIMENTOS PAGOS, DEVIDOS OU CREDITADOS A QUALQUER TÍTULO DURANTE O MÊS, DESTINADOS A RETRIBUIR O TRABALHO, QUALQUER QUE SEJA A SUA FORMA, INCLUSIVE AS GORJETAS; OS GANHOS HABITUAIS SOB A FORMA DE UTILIDADES, OS ADIANTAMENTOS DECORRENTES DE REAJUSTE SALARIAL, QUER PELOS SERVIÇOS EFETIVAMENTE PRESTADOS, QUER PELO TEMPO À DISPOSIÇÃO DO EMPREGADOR OU DO TOMADOR DOS SERVIÇOS, NOS TERMOS DA LEI OU DO CONTRATO OU, AINDA, DE DOCUMENTO COLETIVO DE TRABALHO (ACORDO, CONVENÇÃO OU SENTENÇA NORMATIVA);
3. SOBRE OS ENCARGOS COMPLEMENTARES: COM A PROMULGAÇÃO DA LEI 13.467/17, A DENOMINADA "REFORMA TRABALHISTA", AS REGRAS ATÉ ENTÃO CONDICIONADAS SOFRERAM MUDANÇAS SUBSTANCIAIS, ENTRE ELAS A MODIFICAÇÃO DO ARTIGO 457 DA CLT. O SEU § 2º ATUALMENTE DISPÕE QUE: "AS IMPORTÂNCIAS, AINDA QUE HABITUAIS, PAGAS A TÍTULO DE AJUDA DE CUSTO, AUXÍLIO-ALIMENTAÇÃO, VEDADO SEU PAGAMENTO EM DINHEIRO, DIÁRIAS PARA VIAGEM, PRÊMIOS E ABONOS NÃO INTEGRAM A REMUNERAÇÃO DO EMPREGADO, NÃO SE INCORPORAM AO CONTRATO DE TRABALHO E NÃO CONSTITUEM BASE DE INCIDÊNCIA DE QUALQUER ENCARGO TRABALHISTA E PREVIDENCIÁRIO.";

COMPOSIÇÃO	CÓDIGO	BANCO	DESCRIÇÃO	TIPO	UND	QUANT.	VALOR UNIT	TOTAL
COMPOSIÇÃO AUXILIAR	CP-AUX.PMMIN.02	PRÓPRIO	ELETRICISTA COM ENCARGOS COMPLEMENTARES, ADICIONAL DE PERICULOSIDADE E GRATIFICAÇÃO POR FUNÇÃO	SEDI - SERVIÇOS DIVERSOS	H	1,00000000	26,68	26,68
	95332	SINAPI	CURSO DE CAPACITAÇÃO PARA ELETRICISTA (ENCARGOS COMPLEMENTARES) - HORISTA	SEDI - SERVIÇOS DIVERSOS	H	1,00000000	0,42	0,42
INSUMO	00002436	SINAPI	ELETRICISTA	MÃO DE OBRA	H	1,00000000	14,17	14,17
INSUMO	00037370	SINAPI	ALIMENTACAO - HORISTA (COLETADO CAIXA)	OUTROS	H	1,00000000	2,83	2,83
INSUMO	00037371	SINAPI	TRANSPORTE - HORISTA (COLETADO CAIXA)	SERVIÇOS	H	1,00000000	0,88	0,88
INSUMO	00037372	SINAPI	EXAMES - HORISTA (COLETADO CAIXA)	OUTROS	H	1,00000000	0,81	0,81
INSUMO	00037373	SINAPI	SEGURO - HORISTA (COLETADO CAIXA)	TAXAS	H	1,00000000	0,06	0,06
INSUMO	00043460	SINAPI	FERRAMENTAS - FAMILIA ELETRICISTA - HORISTA (ENCARGOS COMPLEMENTARES - COLETADO CAIXA)	EQUIPAMENTO	H	1,00000000	0,78	0,78

Para verificar as assinaturas vá ao site <https://www.portaldessinaturas.com.br:443> e utilize o código D93A-D40D-DDFC-EFB0.



PROVALE ENERGIA EIRELI - CNPJ N° 10.664.921/0001-02
Rua Manoel Luis de Freitas, 2821 - Boa Fé - Limoeiro do Norte - Ce - Fone: (88) 3423-2246
vinicius.provale@hotmail.com - (88) 9 9211-8242

INSUMO	CÓDIGO	BANCO	DESCRIÇÃO	TIPO	UND	QUANT.	VALOR UNIT	TOTAL
	00043484	SINAPI	EPI - FAMILIA ELÉTRICISTA - HORISTA (ENCARGOS COMPLEMENTARES - COLETADO CAIXA)			1,00000000	1,07	1,07
INSUMO	IN.AUX.PMMN.01	PRÓPRIO	ADICIONAL DE PERICULOSIDADE DE 30% SOBRE O SALÁRIO-BASE		%	0,30000000	14,17	4,25
INSUMO	IN.AUX.PMMN.02	PRÓPRIO	GRATIFICAÇÃO POR DESEMPENHO DA FUNÇÃO DE MOTORISTA OPERADOR DE GUINDAUTO DE 10% SOBRE O SALÁRIO-BASE		%	0,10000000	14,17	1,41
			MO SEM LS =>		LS =>	9,22	MO COM LS =>	20,25
			VALOR DO BDI =>			4,37	VALOR COM BDI =>	31,05

OBSERVAÇÃO

- BASE DE CÁLCULO DO ADICIONAL DE PERICULOSIDADE NOS TERMOS DO ART. 193 DA CLT E SÚMULA 191 DO TST;
- BASE DE CÁLCULO DA GRATIFICAÇÃO POR FUNÇÃO DE MOTORISTA OPERADOR DE GUINDAUTO NOS TERMOS DO PARÁGRAFO SEGUNDO DA CONVENÇÃO COLETIVA DE TRABALHO Nº CE000097/2021 - SINDIENERGIA;
- A BASE DE CÁLCULO DOS ENCARGOS SOCIAIS É O TOTAL DAS REMUNERAÇÕES (SEM LIMITE) PAGAS, DEVIDAS OU CREDITADAS, DURANTE O MÊS, AOS TRABALHADORES QUE LHES PRESTAM SERVIÇO. ESTABELECE O CAPUT DO ART. 28 DA LEI Nº 8.212/1991 QUE CONSIDERA-SE REMUNERAÇÃO A TOTALIDADE DOS RENDIMENTOS PAGOS, DEVIDOS OU CREDITADOS A QUALQUER TÍTULO DURANTE O MÊS, DESTINADOS A RETRIBUIR O TRABALHO, QUALQUER QUE SEJA A SUA FORMA, INCLUSIVE AS GORJETAS, OS GANHOS HABITUAIS SOB A FORMA DE UTILIDADES, OS ADIANTAMENTOS DECORRENTES DE REAJUSTE SALARIAL, QUER PELOS SERVIÇOS EFETIVAMENTE PRESTADOS; QUER PELO TEMPO À DISPOSIÇÃO DO EMPREGADOR OU DO TOMADOR DOS SERVIÇOS, NOS TERMOS DA LEI OU DO CONTRATO OU, AINDA, DE DOCUMENTO COLETIVO DE TRABALHO (ACORDO, CONVENÇÃO OU SENTENÇA NORMATIVA);
- SOBRE OS ENCARGOS COMPLEMENTARES: COM A PROMULGAÇÃO DA LEI 13.467/17, A DENOMINADA "REFORMA TRABALHISTA", AS REGRAS ATÉ ENTÃO CONDICIONADAS SOBRE MUDANÇAS SUBSTANCIAIS, ENTRE ELAS A MODIFICAÇÃO DO ARTIGO 457 DA CLT. O SEU § 2º ATUALMENTE DISPÕE QUE: "AS IMPORTÂNCIAS, AINDA QUE HABITUAIS, PAGAS A TÍTULO DE AJUDA DE CUSTO, AUXÍLIO-ALIMENTAÇÃO, VEDADO SEU PAGAMENTO EM DINHEIRO, DIÁRIAS PARA VIAGEM, PRÊMIOS E ABONDS NÃO INTEGRAM A REMUNERAÇÃO DO EMPREGADO, NÃO SE INCORPORAM AO CONTRATO DE TRABALHO E NÃO CONSTITUEM BASE DE INCIDÊNCIA DE QUALQUER ENCARGO TRABALHISTA E PREVIDENCIÁRIO. "

COMPOSIÇÃO	CÓDIGO	BANCO	DESCRIÇÃO	TIPO	UND	QUANT.	VALOR UNIT	TOTAL
COMPOSIÇÃO	101401	SINAPI	ELETROTÉCNICO COM ENCARGOS COMPLEMENTARES	SEDI - SERVIÇOS DIVERSOS	MES	1,00000000	4.388,55	4.388,55
COMPOSIÇÃO AUXILIAR	101315	SINAPI	CURSO DE CAPACITAÇÃO PARA ELETROTÉCNICO (ENCARGOS COMPLEMENTARES) - MENSALISTA	SEDI - SERVIÇOS DIVERSOS	MES	1,00000000	59,80	59,80
INSUMO	00040862	SINAPI	ALIMENTAÇÃO - MENSALISTA (COLETADO CAIXA)	OUTROS	MES	1,00000000	532,77	532,77
INSUMO	00040922	SINAPI	ELETROTÉCNICO (MENSALISTA)	MÃO DE OBRA	MES	1,00000000	3.131,19	3.131,19
INSUMO	00043496	SINAPI	EPI - FAMILIA ELÉTRICISTA - MENSALISTA (ENCARGOS COMPLEMENTARES - COLETADO CAIXA)	EQUIPAMENTO	MES	1,00000000	201,65	201,65
INSUMO	00043472	SINAPI	FERRAMENTAS - FAMILIA ELÉTRICISTA - MENSALISTA (ENCARGOS COMPLEMENTARES - COLETADO CAIXA)	EQUIPAMENTO	MES	1,00000000	147,23	147,23
INSUMO	00040863	SINAPI	EXAMES - MENSALISTA (COLETADO CAIXA)	OUTROS	MES	1,00000000	152,35	152,35
INSUMO	00040864	SINAPI	SEGURO - MENSALISTA (COLETADO CAIXA)	TAXAS	MES	1,00000000	11,80	11,80
INSUMO	00040861	SINAPI	TRANSPORTE - MENSALISTA (COLETADO CAIXA)	MATERIAL	MES	1,00000000	151,76	151,76
			MO SEM LS =>		LS =>	1.452,50	MO COM LS =>	3.190,99
			VALOR DO BDI =>			718,84	VALOR COM BDI =>	5.107,39

PROVALE ENERGIA EIRELI - CNPJ Nº 10.664.921/0001-02
Rua Manoel Luis de Freitas, 2821 - Boa Fé - Limoeiro do Norte - Ce - Fone: (88) 3423-2246
vinicius.provale@hotmail.com - (88) 9 9211-8242





COMPOSIÇÃO	CÓDIGO	BANCO	DESCRIÇÃO	TIPO	UND	QUANT.	VALOR UNIT	TOTAL
COMPOSIÇÃO	91677	SINAPI	ENGENHEIRO ELETRICISTA COM ENCARGOS COMPLEMENTARES	SEDI - SERVIÇOS DIVERSOS	H	1,00000000	91,66	91,66
COMPOSIÇÃO AUXILIAR	95407	SINAPI	CURSO DE CAPACITAÇÃO PARA ENGENHEIRO ELETRICISTA (ENCARGOS COMPLEMENTARES) - HORISTA	SEDI - SERVIÇOS DIVERSOS	H	1,00000000	2,42	2,42
INSUMO	00043486	SINAPI	EPI - FAMILIA ENGENHEIRO CIVIL - HORISTA (ENCARGOS COMPLEMENTARES - COLETADO CAIXA)	EQUIPAMENTO	H	1,00000000	0,66	0,66
INSUMO	00034783	SINAPI	ENGENHEIRO ELETRICISTA	MÃO DE OBRA	H	1,00000000	87,70	87,70
INSUMO	00043462	SINAPI	FERRAMENTAS - FAMILIA ENGENHEIRO CIVIL - HORISTA (ENCARGOS COMPLEMENTARES - COLETADO CAIXA)	EQUIPAMENTO	H	1,00000000	0,01	0,01
INSUMO	00037372	SINAPI	EXAMES - HORISTA (COLETADO CAIXA)	OUTROS	H	1,00000000	0,81	0,81
INSUMO	00037373	SINAPI	SEGURO - HORISTA (COLETADO CAIXA)	TAXAS	H	1,00000000	0,06	0,06
				MO SEM LS =>	LS =>	41,02	MO COM LS =>	90,12
				VALOR DO BDI =>			VALOR COM BDI =>	106,67
COMPOSIÇÃO	5928	SINAPI	GUINDAUTO HIDRÁULICO, CAPACIDADE MÁXIMA DE CARGA 6200 KG, MOMENTO MÁXIMO DE CARGA 11,7 TM, ALCANCE MÁXIMO HORIZONTAL 9,70 M, INCLUSIVE CAMINHÃO TOCO PBT 16.000 KG, POTÊNCIA DE 189 CV - CHP DIURNO. AF_06/2014	CHOR - CUSTOS HORÁRIOS DE MÁQUINAS E EQUIPAMENTOS	CHP	1,00000000	218,46	218,46
COMPOSIÇÃO AUXILIAR	89260	SINAPI	GUINDAUTO HIDRÁULICO, CAPACIDADE MÁXIMA DE CARGA 6200 KG, MOMENTO MÁXIMO DE CARGA 11,7 TM, ALCANCE MÁXIMO HORIZONTAL 9,70 M, INCLUSIVE CAMINHÃO TOCO PBT 16.000 KG, POTÊNCIA DE 189 CV - JUROS. AF_06/2014	CHOR - CUSTOS HORÁRIOS DE MÁQUINAS E EQUIPAMENTOS	H	1,00000000	3,06	3,06
COMPOSIÇÃO AUXILIAR	89262	SINAPI	GUINDAUTO HIDRÁULICO, CAPACIDADE MÁXIMA DE CARGA 6200 KG, MOMENTO MÁXIMO DE CARGA 11,7 TM, ALCANCE MÁXIMO HORIZONTAL 9,70 M, INCLUSIVE CAMINHÃO TOCO PBT 16.000 KG, POTÊNCIA DE 189 CV - MANUTENÇÃO. AF_06/2014	CHOR - CUSTOS HORÁRIOS DE MÁQUINAS E EQUIPAMENTOS	H	1,00000000	27,86	27,86
COMPOSIÇÃO AUXILIAR	89259	SINAPI	GUINDAUTO HIDRÁULICO, CAPACIDADE MÁXIMA DE CARGA 6200 KG, MOMENTO MÁXIMO DE CARGA 11,7 TM, ALCANCE MÁXIMO HORIZONTAL 9,70 M, INCLUSIVE CAMINHÃO TOCO PBT 16.000 KG, POTÊNCIA DE 189 CV - DEPRECIÇÃO. AF_06/2014	CHOR - CUSTOS HORÁRIOS DE MÁQUINAS E EQUIPAMENTOS	H	1,00000000	16,91	16,91
COMPOSIÇÃO AUXILIAR	91466	SINAPI	GUINDAUTO HIDRÁULICO, CAPACIDADE MÁXIMA DE CARGA 6200 KG, MOMENTO MÁXIMO DE CARGA 11,7 TM, ALCANCE MÁXIMO HORIZONTAL 9,70 M, INCLUSIVE CAMINHÃO TOCO PBT 16.000 KG, POTÊNCIA DE 189 CV - IMPOSTOS E SEGUROS. AF_08/2015	CHOR - CUSTOS HORÁRIOS DE MÁQUINAS E EQUIPAMENTOS	H	1,00000000	2,43	2,43
COMPOSIÇÃO AUXILIAR	91467	SINAPI	GUINDAUTO HIDRÁULICO, CAPACIDADE MÁXIMA DE CARGA 6200 KG, MOMENTO MÁXIMO DE CARGA 11,7 TM, ALCANCE MÁXIMO HORIZONTAL 9,70 M, INCLUSIVE CAMINHÃO TOCO PBT 16.000 KG, POTÊNCIA DE 189 CV - MATERIAIS NA OPERAÇÃO. AF_08/2015	CHOR - CUSTOS HORÁRIOS DE MÁQUINAS E EQUIPAMENTOS	H	1,00000000	151,70	151,70



PROVALE ENERGIA EIRELI - CNPJ Nº 10.664.921/0001-02
 Rua Manoel Luis de Freitas, 2821 - Boa Fé - Limoeiro do Norte - Ce - Fone: (88) 3423-2246
 vinicius.provale@hotmail.com - (88) 9 9211-8242



COMPOSIÇÃO AUXILIAR	88286	SINAPI	MOTORISTA OPERADOR DE MUNCK COM ENCARGOS COMPLEMENTARES	SEDI - SERVIÇOS DIVERSOS	H	1,0000000	16,50	16,50
				MO SEM LS =>	LS =>	5,08	MO COM LS =>	11,15
				VALOR DO BDI =>			VALOR COM BDI =>	254,24
COMPOSIÇÃO	CÓDIGO	BANCO	DESCRIÇÃO	TIPO	UND	QUANT.	VALOR UNIT	TOTAL
	89259	SINAPI	GUINDAUTO HIDRÁULICO, CAPACIDADE MÁXIMA DE CARGA 6200 KG, MOMENTO MÁXIMO DE CARGA 11,7 TM, ALCANCE MÁXIMO HORIZONTAL 9,70 M, INCLUSIVE CAMINHÃO TOCO PBT 16.000 KG, POTÊNCIA DE 189 CV - DEPRECIÇÃO. AF_06/2014	CHOR - CUSTOS HORÁRIOS DE MÁQUINAS E EQUIPAMENTOS	H	1,0000000	16,91	16,91
INSUMO	00037761	SINAPI	CAMINHÃO TOCO, PESO BRUTO TOTAL 16000 KG, CARGA UTIL MÁXIMA DE 10685 KG, DISTANCIA ENTRE EIXOS 4,8M, POTENCIA 189 CV (INCLUI CABINE E CHASSI, NAO INCLUI CARROCERIA)	EQUIPAMENTO	UN	0,0000343	313.093,86	10,73
INSUMO	00003363	SINAPI	GUINDAUTO HIDRÁULICO, CAPACIDADE MÁXIMA DE CARGA 6200 KG, MOMENTO MÁXIMO DE CARGA 11,7 TM , ALCANCE MÁXIMO HORIZONTAL 9,70 M, PARA MONTAGEM SOBRE CHASSI DE CAMINHÃO PBT MINIMO 13000 KG (INCLUI MONTAGEM, NAO INCLUI CAMINHÃO)	EQUIPAMENTO	UN	0,0000551	112.258,52	6,18
				MO SEM LS =>	LS =>	0,00	MO COM LS =>	0,00
				VALOR DO BDI =>			VALOR COM BDI =>	19,67
COMPOSIÇÃO	CÓDIGO	BANCO	DESCRIÇÃO	TIPO	UND	QUANT.	VALOR UNIT	TOTAL
	91466	SINAPI	GUINDAUTO HIDRÁULICO, CAPACIDADE MÁXIMA DE CARGA 6200 KG, MOMENTO MÁXIMO DE CARGA 11,7 TM, ALCANCE MÁXIMO HORIZONTAL 9,70 M, INCLUSIVE CAMINHÃO TOCO PBT 16.000 KG, POTÊNCIA DE 189 CV - IMPOSTOS E SEGUROS. AF_08/2015	CHOR - CUSTOS HORÁRIOS DE MÁQUINAS E EQUIPAMENTOS	H	1,0000000	2,43	2,43
INSUMO	00037761	SINAPI	CAMINHÃO TOCO, PESO BRUTO TOTAL 16000 KG, CARGA UTIL MÁXIMA DE 10685 KG, DISTANCIA ENTRE EIXOS 4,8M, POTENCIA 189 CV (INCLUI CABINE E CHASSI, NAO INCLUI CARROCERIA)	EQUIPAMENTO	UN	0,0000057	313.093,86	1,78
INSUMO	00003363	SINAPI	GUINDAUTO HIDRÁULICO, CAPACIDADE MÁXIMA DE CARGA 6200 KG, MOMENTO MÁXIMO DE CARGA 11,7 TM , ALCANCE MÁXIMO HORIZONTAL 9,70 M, PARA MONTAGEM SOBRE CHASSI DE CAMINHÃO PBT MINIMO 13000 KG (INCLUI MONTAGEM, NAO INCLUI CAMINHÃO)	EQUIPAMENTO	UN	0,0000058	112.258,52	0,65
				MO SEM LS =>	LS =>	0,00	MO COM LS =>	0,00
				VALOR DO BDI =>			VALOR COM BDI =>	2,82
COMPOSIÇÃO	CÓDIGO	BANCO	DESCRIÇÃO	TIPO	UND	QUANT.	VALOR UNIT	TOTAL

PROVALE ENERGIA EIRELI - CNPJ N° 10.664.921/0001-02
 Rua Manoel Luis de Freitas, 2821 - Boa Fé - Limoeiro do Norte - Ce - Fone: (88) 3423-2246
 vinicius.provale@hotmail.com - (88) 9 9211-8242





COMPOSIÇÃO	89260	SINAPI	GUINDAUTO HIDRÁULICO, CAPACIDADE MÁXIMA DE CARGA 6200 KG, MOMENTO MÁXIMO DE CARGA 11,7 TM, ALCANCE MÁXIMO HORIZONTAL 9,70 M, INCLUSIVE CAMINHÃO TOCO PBT 16.000 KG, POTÊNCIA DE 189 CV - JUROS. AF_06/2014.	H	1,00000000	3,06	3,06	
INSUMO	00037761	SINAPI	CAMINHÃO TOCO, PESO BRUTO TOTAL 16000 KG, CARGA UTIL MÁXIMA DE 10685 KG, DISTANCIA ENTRE EIXOS 4,8M, POTENCIA 189 CV (INCLUI CABINE E CHASSI, NAO INCLUI CARROCERIA)	UN	0,0000072	313.093,86	2,25	
INSUMO	00003363	SINAPI	GUINDAUTO HIDRÁULICO, CAPACIDADE MÁXIMA DE CARGA 6200 KG, MOMENTO MÁXIMO DE CARGA 11,7 TM , ALCANCE MÁXIMO HORIZONTAL 9,70 M, PARA MONTAGEM SOBRE CHASSI DE CAMINHÃO PBT MÍNIMO 13000 KG (INCLUI MONTAGEM, NAO INCLUI CAMINHÃO)	UN	0,0000073	112.258,52	0,81	
			MO SEM LS =>	LS =>	0,00	MO COM LS =>	0,00	
			VALOR DO BDI =>			VALOR COM BDI =>	3,56	
COMPOSIÇÃO	CÓDIGO	BANCO	DESCRIÇÃO	TIPO	UND	QUANT.	VALOR UNIT	TOTAL
COMPOSIÇÃO	89262	SINAPI	GUINDAUTO HIDRÁULICO, CAPACIDADE MÁXIMA DE CARGA 6200 KG, MOMENTO MÁXIMO DE CARGA 11,7 TM, ALCANCE MÁXIMO HORIZONTAL 9,70 M, INCLUSIVE CAMINHÃO TOCO PBT 16.000 KG, POTÊNCIA DE 189 CV - MANUTENÇÃO. AF_06/2014	CHOR - CUSTOS HORÁRIOS DE MÁQUINAS E EQUIPAMENTOS	H	1,00000000	27,86	27,86
INSUMO	00037761	SINAPI	CAMINHÃO TOCO, PESO BRUTO TOTAL 16000 KG, CARGA UTIL MÁXIMA DE 10685 KG, DISTANCIA ENTRE EIXOS 4,8M, POTENCIA 189 CV (INCLUI CABINE E CHASSI, NAO INCLUI CARROCERIA)	EQUIPAMENTO	UN	0,0000643	313.093,86	20,13
INSUMO	00003363	SINAPI	GUINDAUTO HIDRÁULICO, CAPACIDADE MÁXIMA DE CARGA 6200 KG, MOMENTO MÁXIMO DE CARGA 11,7 TM , ALCANCE MÁXIMO HORIZONTAL 9,70 M, PARA MONTAGEM SOBRE CHASSI DE CAMINHÃO PBT MÍNIMO 13000 KG (INCLUI MONTAGEM, NAO INCLUI CAMINHÃO)	EQUIPAMENTO	UN	0,0000689	112.258,52	7,73
			MO SEM LS =>	MO SEM LS =>	LS =>	0,00	MO COM LS =>	0,00
			VALOR DO BDI =>	VALOR DO BDI =>			VALOR COM BDI =>	32,42
COMPOSIÇÃO	CÓDIGO	BANCO	DESCRIÇÃO	TIPO	UND	QUANT.	VALOR UNIT	TOTAL
COMPOSIÇÃO	91467	SINAPI	GUINDAUTO HIDRÁULICO, CAPACIDADE MÁXIMA DE CARGA 6200 KG, MOMENTO MÁXIMO DE CARGA 11,7 TM, ALCANCE MÁXIMO HORIZONTAL 9,70 M, INCLUSIVE CAMINHÃO TOCO PBT 16.000 KG, POTÊNCIA DE 189 CV - MATERIAIS NA OPERAÇÃO. AF_08/2015	CHOR - CUSTOS HORÁRIOS DE MÁQUINAS E EQUIPAMENTOS	H	1,00000000	151,70	151,70
INSUMO	00004221	SINAPI	OLEO DIESEL COMBUSTIVEL COMUM	MATERIAL	L	26,4300000	5,74	151,70
			MO SEM LS =>	MO SEM LS =>	LS =>	0,00	MO COM LS =>	0,00
			VALOR DO BDI =>	VALOR DO BDI =>			VALOR COM BDI =>	176,54



PROVALE ENERGIA EIRELI - CNPJ Nº 10.664.921/0001-02
Rua Manoel Luis de Freitas, 2821 - Boa Fé - Limoeiro do Norte - Ce - Fone: (88) 3423-2246
vincius.provale@hotmail.com - (88) 9 9211-8242

Hoje eu
fiz
Luz

Este documento foi assinado digitalmente por Antonio Rafael Paz De Queiroz e Vincius Cunha Batista. Para verificar as assinaturas vá ao site https://www.portaldeassinaturas.com.br/443 e utilize o código D93A-D40D-DDFC-EF80.

COMPOSIÇÃO	88286	SINAPI	MOTORISTA OPERADOR DE MUNCK COM ENCARGOS COMPLEMENTARES	SEDI - SERVIÇOS DIVERSOS	H	1,0000000	16,50
COMPOSIÇÃO AUXILIAR	95351	SINAPI	CURSO DE CAPACITAÇÃO PARA MOTORISTA OPERADOR DE MUNCK (ENCARGOS COMPLEMENTARES) - HORISTA	SEDI - SERVIÇOS DIVERSOS	H	1,0000000	0,14
INSUMO	00037370	SINAPI	ALIMENTACAO - HORISTA (COLETADO CAIXA)	OUTROS	H	1,0000000	2,83
INSUMO	00043488	SINAPI	EPI - FAMILIA OPERADOR ESCAVADEIRA - HORISTA (ENCARGOS COMPLEMENTARES - COLETADO CAIXA)	EQUIPAMENTO	H	1,0000000	0,76
INSUMO	00043464	SINAPI	FERRAMENTAS - FAMILIA OPERADOR ESCAVADEIRA - HORISTA (ENCARGOS COMPLEMENTARES - COLETADO CAIXA)	EQUIPAMENTO	H	1,0000000	0,01
INSUMO	00037372	SINAPI	EXAMES - HORISTA (COLETADO CAIXA)	OUTROS	H	1,0000000	0,81
INSUMO	00004096	SINAPI	MOTORISTA OPERADOR DE CAMINHÃO COM MUNCK	MÃO DE OBRA	H	1,0000000	11,01
INSUMO	00037373	SINAPI	SEGURO - HORISTA (COLETADO CAIXA)	TAXAS	H	1,0000000	0,06
INSUMO	00037371	SINAPI	TRANSPORTE - HORISTA (COLETADO CAIXA)	SERVIÇOS	H	1,0000000	0,88
			MO SEM LS =>	6,07	LS =>	5,08	MO COM LS =>
			VALOR DO BDI =>	2,70			VALOR COM BDI =>
							19,20

COMPOSIÇÃO	CÓDIGO	BANCO	DESCRIÇÃO	TIPO	UND	QUANT.	VALOR UNIT	TOTAL
COMPOSIÇÃO AUXILIAR	100321	SINAPI	TÉCNICO EM SEGURANÇA DO TRABALHO COM ENCARGOS COMPLEMENTARES	SEDI - SERVIÇOS DIVERSOS	MES	1,0000000	3.952,56	3.952,56
INSUMO	100315	SINAPI	CURSO DE CAPACITAÇÃO PARA TÉCNICO EM SEGURANÇA DO TRABALHO (ENCARGOS COMPLEMENTARES) - MENSALISTA	SEDI - SERVIÇOS DIVERSOS	MES	1,0000000	40,05	40,05
INSUMO	00043494	SINAPI	EPI - FAMILIA ALMOXARIFE - MENSALISTA (ENCARGOS COMPLEMENTARES - COLETADO CAIXA)	EQUIPAMENTO	MES	1,0000000	130,43	130,43
INSUMO	00040863	SINAPI	EXAMES - MENSALISTA (COLETADO CAIXA)	OUTROS	MES	1,0000000	152,35	152,35
INSUMO	00043470	SINAPI	FERRAMENTAS - FAMILIA ALMOXARIFE - MENSALISTA (ENCARGOS COMPLEMENTARES - COLETADO CAIXA)	EQUIPAMENTO	MES	1,0000000	9,21	9,21
INSUMO	00040864	SINAPI	SEGURO - MENSALISTA (COLETADO CAIXA)	TAXAS	MES	1,0000000	11,80	11,80
INSUMO	00040944	SINAPI	TECNICO EM SEGURANÇA DO TRABALHO (MENSALISTA)	MÃO DE OBRA	MES	1,0000000	3.608,72	3.608,72
			MO SEM LS =>	1.987,89	LS =>	1.660,88	MO COM LS =>	
			VALOR DO BDI =>	647,42			VALOR COM BDI =>	
							4.599,98	

COMPOSIÇÃO	CÓDIGO	BANCO	DESCRIÇÃO	TIPO	UND	QUANT.	VALOR UNIT	TOTAL
COMPOSIÇÃO AUXILIAR	CPMH-03	PRÓPRIO	VEÍCULO COM UM CESTO AÉREO SIMPLES, ISOLADO (46KV), COM PORTA ESCADA, FERRAMENTAS E EPC, ALCANCE VERTICAL DE ATÉ 13 METROS, ALCANCE LATERAL DE ATÉ 6 METROS, MONTADO SOBRE CAMINHÃO DE CARROCERIA-CHP	SEDI - SERVIÇOS DIVERSOS	CHP	1,0000000	145,72	145,72
INSUMO	SEINFRA-12701	PRÓPRIO	DEPRECIACÃO	MATERIAL	H	17,2935775	0,92	15,91



PROVALE ENERGIA EIRELI - CNPJ N° 10.664.921/0001-02
 Rua Manoel Luis de Freitas, 2821 - Boa Fé - Limoeiro do Norte - Ce - Fone: (88) 3423-2246
 vinicius.provale@hotmail.com - (88) 9 9211-8242

Manoel Luis de Freitas



Obra SELEÇÃO DE MELHOR PROPOSTA COMERCIAL PARA A FUTURA CONTRATAÇÃO DE EMPRESA ESPECIALIZADA DE SERVIÇOS COMUNS DE ENGENHARIA NA ÁREA DE GESTÃO DO SISTEMA DE ILUMINAÇÃO PÚBLICA (IP), COMPREENDENDO AS ATIVIDADES DE MANUTENÇÃO CORRETIVA, PREVENTIVA E DEMAIS SERVIÇOS, DE RESPONSABILIDADE DA SECRETARIA DE INFRAESTRUTURA, DESTA MUNICÍPIO

Bancos SINAPI - 12/2021 - Ceará
ORSE - 11/2021 - Sergipe
SEINFRA - 027.1 - Ceará

B. D.L MATERIAIS: 16,38%
SERVIÇOS: 25,50%

Encargos Sociais
Desonerado:
Horista: 83,55%
Mensalista: 47,66%

Cronograma Físico e Financeiro

Item	Descrição	Total Por Etapa	30 DIAS	60 DIAS	90 DIAS	120 DIAS	150 DIAS	180 DIAS	210 DIAS	240 DIAS	270 DIAS	300 DIAS	330 DIAS	360 DIAS
1	SERVIÇOS COM DISPONIBILIDADE DE MÃO DE OBRA TÉCNICA/OPERACIONAL E EQUIPAMENTOS	100,00% 1.944.407,94	8,33% 162.033,99	8,33% 162.033,99	8,33% 162.033,99	8,33% 162.033,99	8,33% 162.033,99	8,33% 162.033,99	8,33% 162.033,99	8,33% 162.033,99	8,33% 162.033,99	8,33% 162.033,99	8,33% 162.033,99	8,33% 162.033,99
2	FORNECIMENTO DE MATERIAS	100,00% 7.312.917,82	8,33% 609.409,79	8,33% 609.409,79	8,33% 609.409,79	8,33% 609.409,79	8,33% 609.409,79	8,33% 609.409,79	8,33% 609.409,79	8,33% 609.409,79	8,33% 609.409,79	8,33% 609.409,79	8,33% 609.409,79	8,33% 609.409,79
	Porcentagem		8,33%	8,33%	8,33%	8,33%	8,33%	8,33%	8,33%	8,33%	8,33%	8,33%	8,33%	8,33%
	Custo		771.443,78	771.443,78	771.443,78	771.443,78	771.443,78	771.443,78	771.443,78	771.443,78	771.443,78	771.443,78	771.443,78	771.443,78
	Porcentagem Acumulada		8,33%	16,67%	25,00%	33,33%	41,67%	50,00%	58,33%	66,67%	75,00%	83,33%	91,67%	100,00%
	Custo Acumulado		771.443,78	1.542.887,56	2.314.331,34	3.085.775,12	3.857.218,91	4.628.662,69	5.400.106,47	6.171.550,25	6.942.994,04	7.714.437,82	8.485.881,60	9.257.325,76



PROVALE ENERGIA EIRELI - CNPJ N° 10.664.921/0001-02
Rua Manoel Luis de Freitas, 2821 - Boa Fé - Limoeiro do Norte - Ce - Fone: (88) 3423-2246
vincius.provale@hotmail.com - (88) 9 9211-8242

Este documento foi assinado digitalmente por Antonio Rafael Paz De Queiroz e Vincius Cunha Batista.
Para verificar as assinaturas vá ao site <https://www.portaldeassinaturas.com.br:443> e utilize o código D93A-D40D-DDFC-EF80.

Este documento foi assinado digitalmente por Antonio Rafael Paz De Queiroz e Vincius Cunha Batista.
Para verificar as assinaturas vá ao site <https://www.portaldeassinaturas.com.br:443> e utilize o código D93A-D40D-DDFC-EF80.



PLANILHA DE BDI		
ITEM	COMPOSIÇÃO	TAXA (%)
1.0	ADMINISTRAÇÃO CENTRAL (AC):	5,92%
2.0	TAXA DE SEGURO E GARANTIA (S / G):	0,51%
3.0	TAXA DE RISCO (R):	1,48%
4.0	TAXA DE DESPESAS FINANCEIRAS (DF):	1,07%
5.0	TAXA DE LUCRO / REMUNERAÇÃO (L):	5,50%
6.0	TAXA DE INCIDÊNCIA DE IMPOSTOS (I):	11,15%
VALOR TOTAL DO BDI CALCULADO: 29,50%		
ITENS	SIGLAS	VALORES ADOTADOS
ADMINISTRAÇÃO CENTRAL	AC	5,92%
SEGURO E GARANTIA	S / G	0,51%
RISCO	R	1,48%
DESPESAS FINANCEIRAS	DF	1,07%
LUCRO	L	5,50%
IMPOSTOS: PIS (0,65%), COFINS (3,00%), ISSQN (3,00%) E CPRB (4,50%)	I	11,15%
$BDI = \frac{(1 + AC + S + R + G)(1 + DF)(1 + L)}{(1 - I)} - 1$		29,50%
BDI RESULTANTE ADOTADO:		
29,50%		
FORNECIDA POR: PROVALE ENERGIA EIRELI - CNPJ Nº 10.664.921/0001-02		
ACÓRDÃO 2622/2013-TCU-PLENÁRIO		
<small>OBSERVAÇÃO: PARA O TIPO DE OBRA "CONSTRUÇÃO E MANUTENÇÃO DE ESTAÇÕES E REDES DE DISTRIBUIÇÃO DE ENERGIA ELÉTRICA" ENQUADRAM-SE: A CONSTRUÇÃO DE USINAS, ESTAÇÕES E SUBESTAÇÕES HIDRELÉTRICAS, EÓLICAS, NUCLEARES, TERMOELÉTRICAS; A CONSTRUÇÃO DE REDES DE TRANSMISSÃO E DISTRIBUIÇÃO DE ENERGIA ELÉTRICA, INCLUSIVE O SERVIÇO DE ELECTRIFICAÇÃO RURAL. ESTA SUBCLASSE COMPREENDE TAMBÉM: A CONSTRUÇÃO DE REDES DE ELECTRIFICAÇÃO PARA FERROVIAS E METROPOLITANO, CONFORME CLASSIFICAÇÃO 4221-9/02 DO CNAE 2.0. COMPREENDE AINDA: A MANUTENÇÃO DE REDES DE DISTRIBUIÇÃO DE ENERGIA ELÉTRICA, QUANDO EXECUTADA POR EMPRESA NÃO-PRODUTORA OU DISTRIBUIDORA DE ENERGIA ELÉTRICA, CONFORME CLASSIFICAÇÃO 4221-9/03 DO CNAE 2.0. ENQUADRAM-SE TAMBÉM OBRAS/SERVIÇOS DE ILUMINAÇÃO PÚBLICA, DECORAÇÃO E ORNAMENTAÇÃO DE NATAL DE PRAÇAS E LOGRADOUROS PÚBLICOS, CONSTRUÇÃO DE BARRAGENS E REPRESAS PARA GERAÇÃO DE ENERGIA ELÉTRICA.</small>		

PROVALE ENERGIA EIRELI - CNPJ Nº 10.664.921/0001-02
Rua Manoel Luis de Freitas, 2821 - Boa Fé - Limoeiro do Norte - Ce - Fone: (88) 3423-2246
vinicius.provale@hotmail.com - (88) 9 9211-8242



Assinado digitalmente por Antonio Rafael Paz De Queiroz e Vinicius Cunha Batista.
Para verificar as assinaturas vá ao site https://www.portaldeassinaturas.com.br:443 e utilize o código D93A-D40D-DDFC-EF80.

PLANILHA DE COMPOSIÇÃO DE BDI DE MATERIAIS

PLANILHA DE BDI		COMPOSIÇÃO	TAXA (%)
ITEM			
1.0	ADMINISTRAÇÃO CENTRAL (AC):		4,49%
2.0	TAXA DE SEGURO E GARANTIA (S / G):		0,82%
3.0	TAXA DE RISCO (R):		0,89%
4.0	TAXA DE DESPESAS FINANCEIRAS (DF):		1,11%
5.0	TAXA DE LUCRO / REMUNERAÇÃO (L):		4,43%
6.0	TAXA DE INCIDÊNCIA DE IMPOSTOS (I):		3,65%
VALOR TOTAL DO BDI CALCULADO:			
			16,38%
ITENS	SIGLAS	VALORES ADOTADOS	
ADMINISTRAÇÃO CENTRAL SEGURO E GARANTIA	AC S / G	4,49%	
RISCO	R	0,82%	
DESPESAS FINANCEIRAS	DF	0,89%	
LUCRO	L	1,11%	
	I	4,43%	
			3,65%
$BDI = \frac{(1 + AC + S + R + G)(1 + DF)(1 + L)}{(1 - I)} - 1$		BDI RESULTANTE ADOTADO:	
IMPOSTOS: PIS (0,65%), COFINS (3,00%), ISSQN (0,00%) E CPRB (0,00%)		16,38%	
FUNTE DA COMPOSIÇÃO, VALORES DE REFERÊNCIA E FÓRMULA DO BDI: ACÓRDÃO 2622/2013-TCU-PLENÁRIO			
OBSERVAÇÃO: PARA O TIPO DE OBRA "CONSTRUÇÃO E MANUTENÇÃO DE ESTAÇÕES E REDES DE DISTRIBUIÇÃO DE ENERGIA ELÉTRICA" ENQUADRAM-SE: A CONSTRUÇÃO DE USINAS, ESTAÇÕES E SUBESTAÇÕES HIDRELÉTRICAS, EÓLICAS, NUCLEARES, TERMOELÉTRICAS; A CONSTRUÇÃO DE REDES DE TRANSMISSÃO E DISTRIBUIÇÃO DE ENERGIA ELÉTRICA, INCLUSIVE O SERVIÇO DE ELECTRIFICAÇÃO RURAL. ESTA SUBCLASSE COMPREENDE TAMBÉM: A CONSTRUÇÃO DE REDES DE ELECTRIFICAÇÃO PARA FERROVIAS E METROPOLITANO, CONFORME CLASSIFICAÇÃO 4221-9/02 DO CNAE 2.0. COMPREENDE AINDA: A MANUTENÇÃO DE REDES DE DISTRIBUIÇÃO DE ENERGIA ELÉTRICA, QUANDO EXECUTADA POR EMPRESA NÃO-PRODUTORA OU DISTRIBUIDORA DE ENERGIA ELÉTRICA, CONFORME CLASSIFICAÇÃO 4221-9/03 DO CNAE 2.0. ENQUADRAM-SE TAMBÉM OBRAS/SERVIÇOS DE ILUMINAÇÃO PÚBLICA, DECORAÇÃO E ORNAMENTAÇÃO DE NATAL DE PRAÇAS E LOGRADOUROS PÚBLICOS, CONSTRUÇÃO DE BARRAGENS E REPRESAS PARA GERAÇÃO DE ENERGIA ELÉTRICA.			



PROVALE ENERGIA EIRELI - CNPJ N° 10.664.921/0001-02
 Rua Manoel Luis de Freitas, 2821 - Boa Fé - Limoeiro do Norte - Ce - Fone: (88) 3423-2246
 inicius.provale@hotmail.com - (88) 9 9211-8242



SINAPI - COMPOSIÇÃO DE ENCARGOS SOCIAIS

CEARÁ VIGÊNCIA A PARTIR DE 10/2021

ENCARGOS SOCIAIS SOBRE A MÃO DE OBRA

CÓDIGO	DESCRIÇÃO	COM DESONERAÇÃO		SEM DESONERAÇÃO	
		HORISTA %	MENSALISTA %	HORISTA %	MENSALISTA %
GRUPO A					
A1	INSS	0,00%	0,00%	20,00%	20,00%
A2	SESI	1,50%	1,50%	1,50%	1,50%
A3	SENAI	1,00%	1,00%	1,00%	1,00%
A4	INCRA	0,20%	0,20%	0,20%	0,20%
A5	SEBRAE	0,60%	0,60%	0,60%	0,60%
A6	SALÁRIO EDUCAÇÃO	2,50%	2,50%	2,50%	2,50%
A7	SEGURO CONTRA ACIDENTES DE TRABALHO	3,00%	3,00%	3,00%	3,00%
A8	FGTS	8,00%	8,00%	8,00%	8,00%
A9	SECORCI	0,00%	0,00%	0,00%	0,00%
A	TOTAL	16,80%	16,80%	36,80%	36,80%
GRUPO B					
B1	REPOUSO SEMANAL REMUNERADO	17,84%	NÃO INCIDE	17,84%	NÃO INCIDE
B2	FERIADOS	3,71%	NÃO INCIDE	3,71%	NÃO INCIDE
B3	AUXÍLIO - ENFERMIDADE	0,85%	0,66%	0,85%	0,66%
B4	13º SALÁRIO	10,81%	8,33%	10,81%	8,33%
B5	LICENÇA PATERNIDADE	0,07%	0,06%	0,07%	0,06%
B6	FALTAS JUSTIFICADAS	0,72%	0,56%	0,72%	0,56%
B7	DIAS DE CHUVAS	1,56%	NÃO INCIDE	1,56%	NÃO INCIDE
B8	AUXÍLIO ACIDENTE DE TRABALHO	0,10%	0,08%	0,10%	0,08%
B9	FÉRIAS GOZADAS	8,95%	6,90%	8,95%	6,90%
B10	SALÁRIO MATERNIDADE	0,03%	0,02%	0,03%	0,02%
B	TOTAL	44,64%	16,61%	44,64%	16,61%
GRUPO C					
C1	AVISO PRÉVIO INDENIZADO	5,41%	4,17%	5,41%	4,17%
C2	AVISO PRÉVIO TRABALHADO	0,13%	0,10%	0,13%	0,10%
C3	FÉRIAS INDENIZADAS	4,36%	3,36%	4,36%	3,36%

PROVALE ENERGIA EIRELI - CNPJ N° 10.664.921/0001-02
Rua Manoel Luis de Freitas, 2821 - Boa Fé - Limoeiro do Norte - Ce - Fone: (88) 3423-2246
vinicius.provale@hotmail.com - (88) 9 9211-8242

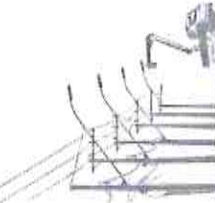


Este documento foi assinado digitalmente por Antonio Rafael Paz De Queiroz e Vinicius Cunha Batista. Para verificar as assinaturas vá ao site https://www.portaldeassinaturas.com.br:443 e utilize o código D93A-D40D-DDFC-EFB0.



C4	DEPÓSITO RESCISÃO SEM JUSTA CAUSA	3,80%	2,93%	3,80%	2,93%
C5	INDENIZAÇÃO ADICIONAL	0,46%	0,35%	0,46%	0,35%
C	TOTAL	14,16%	10,91%	14,16%	10,91%
GRUPO D					
D1	REINCIDÊNCIA DE GRUPO A SOBRE GRUPO B	7,50%	2,79%	16,43%	6,11%
D2	REINCIDÊNCIA DE GRUPO A SOBRE AVISO PRÉVIO TRABALHADO E REINCIDÊNCIA DO FGTS SOBRE AVISO PRÉVIO INDENIZADO	0,45%	0,35%	0,48%	0,37%
D	TOTAL	7,95%	3,14%	16,91%	6,48%
TOTAL(A+B+C+D)		83,55%	47,46%	112,51%	70,80%

Este documento foi assinado digitalmente por Antonio Rafael Paz De Queiroz e Vinicius Cunha Batista.
Para verificar as assinaturas vá ao site <https://www.portaldeassinaturas.com.br:443> e utilize o código D93A-D40D-DDFC-EFB0.



PROVALE ENERGIA EIRELI - CNPJ N° 10.664.921/0001-02
Rua Manoel Luis de Freitas, 2821 - Boa Fé - Limoeiro do Norte - Ce - Fone: (88) 3423-2246
vinicius.provale@hotmail.com - (88) 9 9211-8242



Caso nos seja adjudicado o objeto da licitação, comprometemos a assinar o Contrato no prazo determinado no documento de convocação, e para esse fim forneceremos os seguintes dados:

Razão Social: PROVALE ENERGIA EIRELI – Nome Fantasia: PROVALE ENERGIA

CNPJ: 10.664.921/0001-02 - CGF: 06.375.496-7

Endereço: Rua Manuel Luis de Freitas, nº 2821, Boa Fé

CIDADE: Limoeiro do Norte – CE - CEP: 62.930-000

Fone: (88) 3423.2246

E-MAIL: vinicius.provale@hotmail.com

Banco: Banco do Brasil - Agência Nº: 2253-5 – C/C n.º 44.903-2

Socio Administrador: Vinicius Cunha Batista, brasileiro, casado, proprietário,
inscrito no RG nº 2007761540-3 – SSP/CE e CPF nº 815.039.703-53

Atenciosamente,

PROVALE ENERGIA EIRELI
Vinicius Cunha Batista
CPF Nº 815.039.703-53
Administrador Titular

ANTONIO RAFAEL PAZ DE QUEIROZ
Engenheiro Eletricista
CPF nº 091.843.134-47
RG 3590999, SDDS-PB
CREA 161660897-8
Responsável Técnico

PROVALE ENERGIA EIRELI - CNPJ Nº 10.664.921/0001-02

Rua Manoel Luis de Freitas, 2821 – Boa Fé – Limoeiro do Norte – Ce - Fone: (88) 3423-2246
vinicius.provale@hotmail.com - (88) 9 9211-8242



PROTOCOLO DE ASSINATURA(S)

O documento acima foi proposto para assinatura digital na plataforma Portal de Assinaturas Certisign. Para verificar as assinaturas clique no link: <https://www.portaldeassinaturas.com.br/Verificar/D93A-D40D-DDFC-EFB0> ou vá até o site <https://www.portaldeassinaturas.com.br:443> e utilize o código abaixo para verificar se este documento é válido.

Código para verificação: D93A-D40D-DDFC-EFB0



Hash do Documento

854AD947B5468A725B26F6628DC9D45A1098F097D2784FC2F1E4FC35357A2A75

O(s) nome(s) indicado(s) para assinatura, bem como seu(s) status em 03/05/2022 é(são) :

ANTONIO RAFAEL PAZ DE QUEIROZ (Resp. Técnico -
Engenheiro Eletricista) - 091.843.134-47 em 03/05/2022 14:35
UTC-03:00

Tipo: Certificado Digital

Vinicius Cunha Batista (Administrador Titular) - 815.039.703-53
em 03/05/2022 14:32 UTC-03:00

Tipo: Certificado Digital

