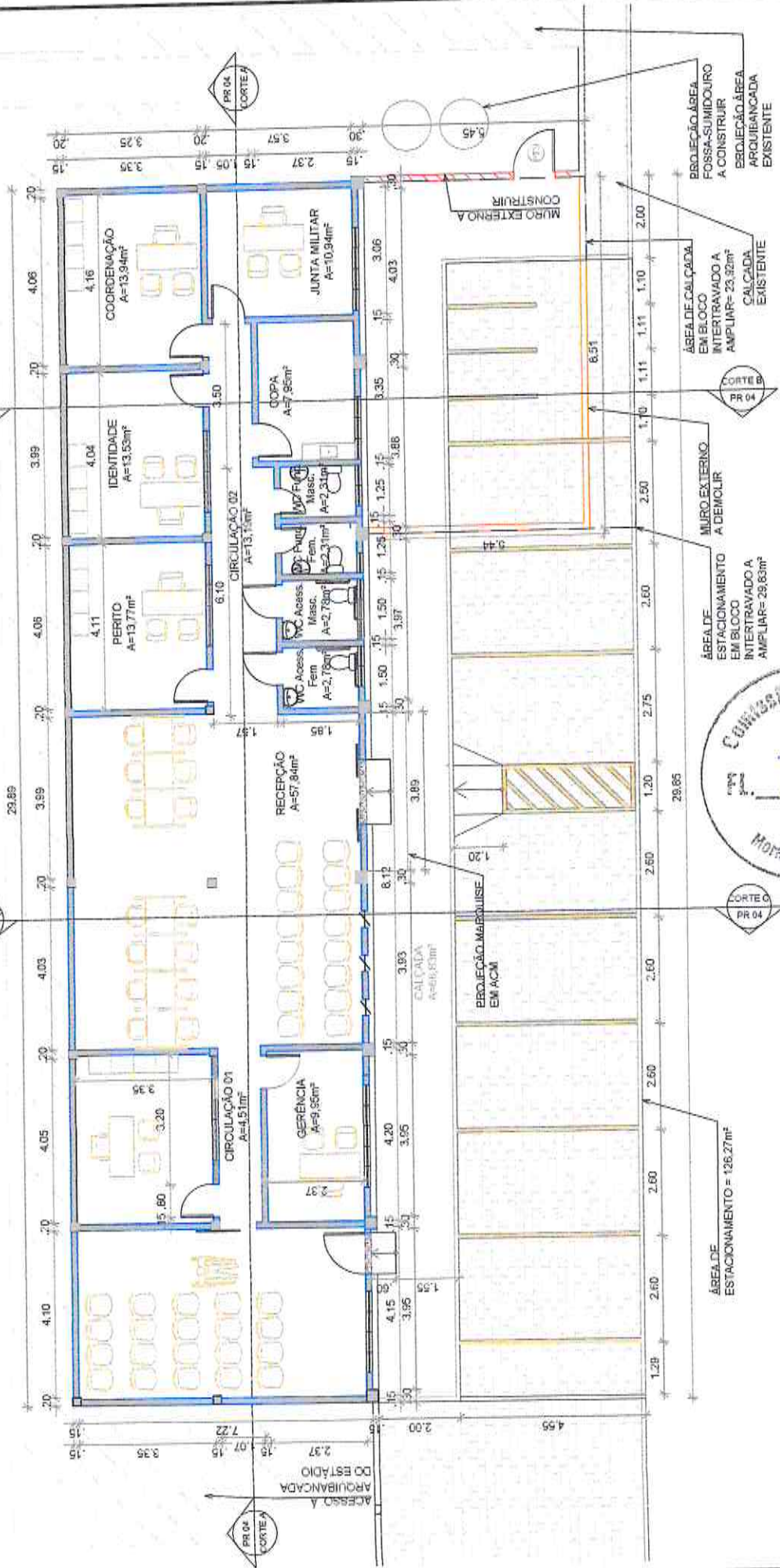




PREFEITURA MUNICIPAL DE MORADA NOVA
SECRETARIA DA INFRAESTRUTURA -SEINFRA

Peças Gráficas



01 - PLANTA GERAL/ ESTACIONAMENTO		PRINCIPAIS	
SECRETARIA DE INFRAESTRUTURA		REVISÃO	
PROJETO: CONSTRUÇÃO DE NOVA SEDE DA CASA DO CIDADÃO.		NOVEMBRO/2021	
SECRETARIA MUNICIPAL DE MORADA NOVA		ESCALAS INDICADAS	
SECRETARIA DE CASTRO		REVISÃO	
BAIRRO: CENTRO		NOVEMBRO/2021	
MORADA NOVA SEDE		ESCALAS INDICADAS	
SEINFRA		REVISÃO	
SETOR DE PROJETOS		NOVEMBRO/2021	
PRINCIPAIS		PRINCIPAIS	
PRINCIPAIS		PRINCIPAIS	



LEGENDA ALVENARIAS	
	PAREDE EXISTENTE
	PAREDE DE ALVENARIA A CONSTRUIR
	PAREDE A DEMOLIR

01 - PLANTA GERAL/ ESTACIONAMENTO
ESCALA 1/100

Arquiteta C. de Mendonça Jr
R. Silva / CREB-CE-49409-D
REC-061093310-0



01 PLANTA CONSTRUIR/DEMOLIR
ESCALA 1/1000



REVESTIMENTOS

PISO	1. Cerâmica Branca 60x60cm. 2. Cerâmica Branca 30x30cm para áreas molhadas.
PARPEDE	1. Póster em tela lisa na cor Branco Celb. 2. Cerâmica Branca 30x30cm.
TETO	1. Forro PVC. 2. Laje de Concreto, Três Linhas Branco reboco.

LEGENDA ALVENARIAS

	PARPEDE EXISTENTE
	PARPEDE DE ALVENARIA A CONSTRUIR
	PARPEDE A DEMOLIR

QUADRO DE ESQUADRIAS

Modelo	Quant.	Larg.(m)	Altura (m)	Peitoril (m)	Especificações
P01	01	1,80	2,10	0,60	Porta Dupla de Correr de Vidro, puxador de Alumínio e dobradiça com Moça integrada
P02	07	0,80	2,10	0,60	Porta de Abrir, Metálica, Pintada na cor Branca
P03	02	0,60	2,10	0,60	Porta de Abrir, de Madeira com pintura em Esmalte Sintético Cor Branca, Tipo Acessível, com Maçaneta tipo Alavanca, com fixação de Barras Acessível e Chapa Metálica fixada na Base.
P04	02	0,60	2,10	0,60	Porta de Abrir, de Alumínio, Pintada na cor Branca.
P05	01	1,00	2,10	0,60	Porta de Abrir, de Alumínio, Pintada na cor Branca.
P06	01	0,80	2,10	0,60	Porta de Correr, de Alumínio, Pintada na cor Branca.
PT1	01	1,80	2,10	0,60	Portão de Correr, Folha Dupla, pintado cor Branca
PT2	01	1,00	2,10	0,60	Portão de Ferro de Abrir, Pintado cor Branca.
PT3	01	1,00	2,10	0,60	Portão de Chapa de Ferro de Abrir, Pintado cor Branca.

JANELAS

Modelo	Quant.	Larg.(m)	Altura (m)	Peitoril (m)	Especificações
J01	03	0,40	1,50	0,50	Janela Pivotante de alumínio e vidro, pintura eletrolítica branca.
J02	01	0,50	0,30	0,30	Janela de Alumínio e Vidro Tipo Maximar
J03	02	1,00	0,30	1,80	Janela Dupla de Alumínio e Vidro Tipo Maximar
J04	02	1,50	0,30	1,80	Janela de Alumínio e Vidro Tipo Maximar, 03 Módulos
J05	05	2,00	0,30	1,80	Janela de Alumínio e Vidro Tipo Maximar, 04 Módulos
J06	01	2,50	0,30	1,80	Janela de Alumínio e Vidro Tipo Maximar, 04 Módulos

GRADES

Modelo	Quant.	Larg.(m)	Altura (m)	Peitoril (m)	Especificações
G1	03	0,50	1,60	0,50	Grade de Ferro Pintura Branca
G2	02	2,10	0,40	1,75	Grade de Ferro Pintura Branca
G3	01	2,60	0,40	1,75	Grade de Ferro Pintura Branca
G4	01	2,75	0,40	1,75	Grade de Ferro Pintura Branca
G5	01	3,40	0,40	1,75	Grade de Ferro Pintura Branca

COBOGÓS

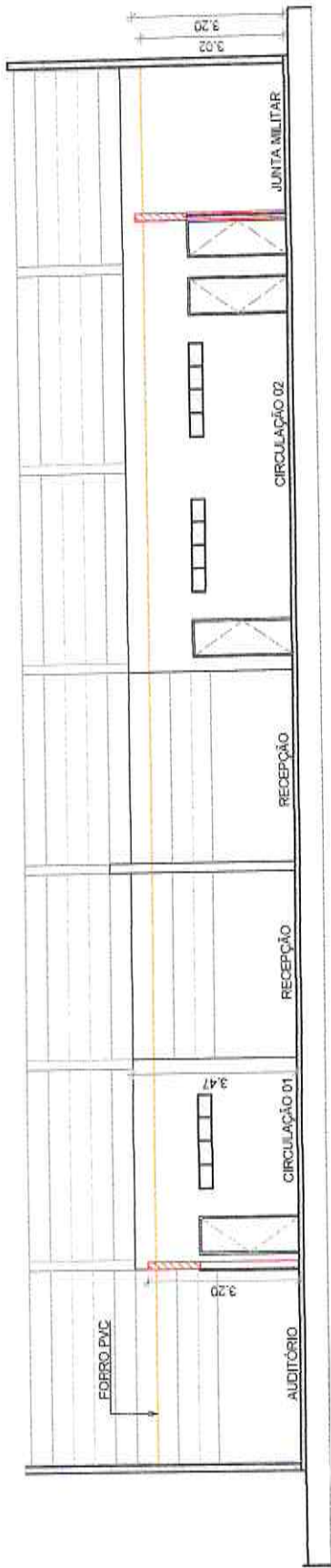
Modelo	Quant.	Larg.(m)	Altura (m)	Peitoril (m)	Especificações
C01	07	3,20	1,20	4,36	Colchete de Concreto pintado de Branco



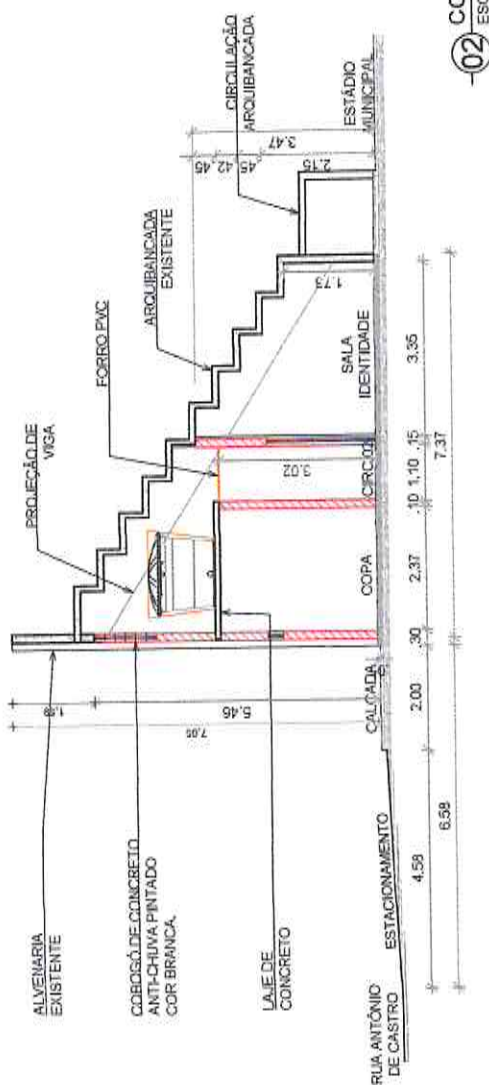
PREFEITURA MUNICIPAL DE MORADA NOVA
SECRETARIA DE INFRAESTRUTURA
PROJETO: CONSTRUÇÃO DE NOVA SEDE DA CASA DO CIDADÃO.

LOCALIDADE		CONTEUDO	
RUA ANTONIO DE CASTRO		01 - PLANTA CONSTRUIR/DEMOLIR	
BAIRRO: CENTRO			
MORADA NOVA SEDE			
EUQUE	ESCALAS	REVISÃO	PRACIAS
SEINFRA	INDICADAS	NOVEMBRO/2021	P03/06
SETOR DE PROJETOS			

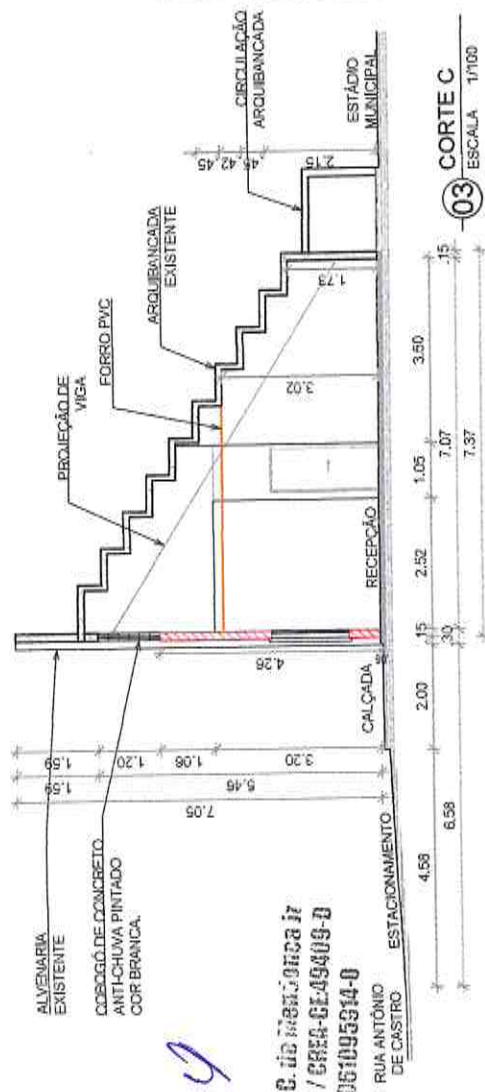
SECRETARIA DE INFRAESTRUTURA
RUA ANTONIO DE CASTRO, 100 - CENTRO - MORADA NOVA - PB
CEP: 56400-000



01 CORTE A
ESCALA 1/100



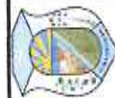
02 CORTE B
ESCALA 1/100



03 CORTE C
ESCALA 1/100



LEGENDA ALVENARIAS
 [Hatched pattern] PAREDE EXISTENTE
 [Red hatched pattern] PAREDE DE ALVENARIA A CONSTRUIR



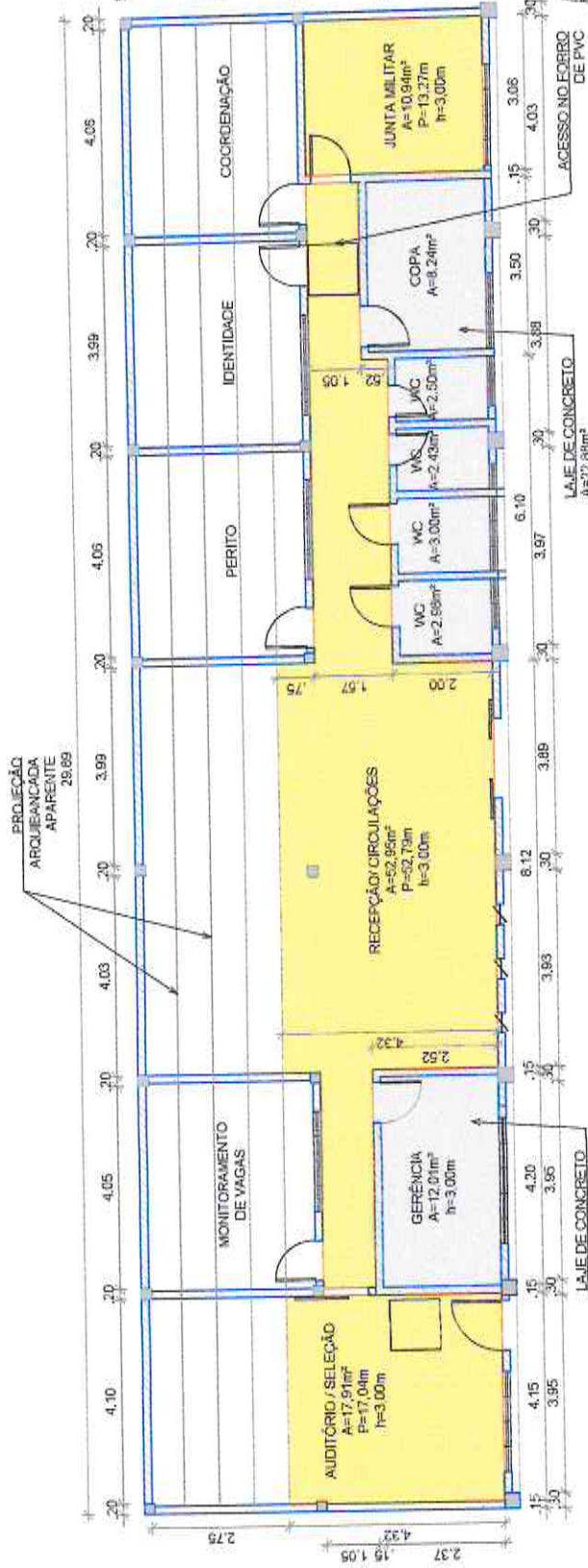
PREFEITURA MUNICIPAL DE MORADA NOVA
 SECRETARIA DE INFRAESTRUTURA

PROJETO: CONSTRUÇÃO DE NOVA SEDE DA CASA DO CIDADÃO.

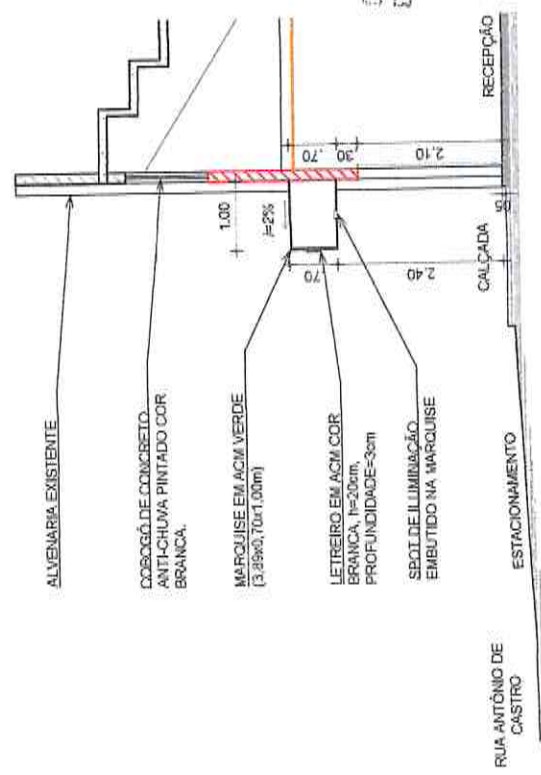

LOCALIDADE	CONTÉUDO
RUA ANTONIO DE CASTRO	01 - CORTE LONGITUDINAL A
BAIRRO: CENTRO	02 - CORTE TRANSVERSAL B
MORADA NOVA SEDE	03 - CORTE TRANSVERSAL C

EUQUE	ESCALAS	REVISÃO	PRANCHAS
SEINFRA SETOR DE PROJETOS	INDICADAS	NOVEMBRO/2021	P04/06

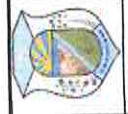
ESTRUT. B. do BRENCOHCA JZ
 Nº 200 / CREB-6149409-0
 Nº 061093314-0



01 PLANTA DE FORRO
ESCALA 1/100



02 DETALHE MARQUISE ACM
ESCALA 1/75



PREFEITURA MUNICIPAL DE MORADA NOVA SECRETARIA DE INFRAESTRUTURA PROJETO: CONSTRUÇÃO DE NOVA SEDE DA CASA DO CIDADÃO.	
LOCALIDADE RUA ANTONIO DE CASTRO BAIRRO: CENTRO MORADA NOVA/ SE	CONTEÚDO 01 - PLANTA DE FORRO
EQUIPE SEINFRA SETOR DE PROJETOS	REVISÃO NOVEMBRO/2021
ESCALAS INDICADAS	PRANCHAS P05/06

CONSTRUTORA C. de MONTENEGRO LTDA
 Engº CIVIL / CREA-CE-49489-0
 INSCRICAO 005513-0

RUA ANTONIO DE CASTRO

