

Comissão de Licitação
Fl. 218
Morada Nova - ES



PREFEITURA MUNICIPAL DE MORADA NOVA
SECRETARIA DA INFRAESTRUTURA - SEINFRA

Peças Gráficas

PREFEITURA:



RESPONSÁVEL TÉCNICO

SEINFRA

SAAE

COELCE

Lucas Nogueira de Andrade

Lucas Nogueira de Andrade
Eng. Civ. / CREA-CE: 332751
RN: 0817120048



PREFEITURA MUNICIPAL DE MORADA NOVA
SECRETARIA DA INFRAESTRUTURA

TÍTULO

PAVIMENTAÇÃO EM PARALELEPÍPEDO

BAIRRO: HERMOGENES HENRIQUE GIRÃO - PQ. DE EXPOSIÇÃO

LOCAL:	SEDE URBANA DE MORADA NOVA	CIDADE	MORADA NOVA-CE	ORÇAMENTO	ANEXADO SIM (●) NÃO ()
--------	-------------------------------	--------	----------------	-----------	----------------------------

CONTEÚDO

- 01- LOCALIZAÇÃO
- 02- LOCAÇÃO
- 03- SEÇÃO TRANSVERSAL
- 04- DETALHES

RUAS:

RUA CONRADO MACHADO (trecho)
TRV CONRADO MACHADO



EQUIPE:	DATA	ESCALA	PRANCHAS
SEINFRA SETOR DE PROJETOS	JULHO/2020	INDICADAS	3

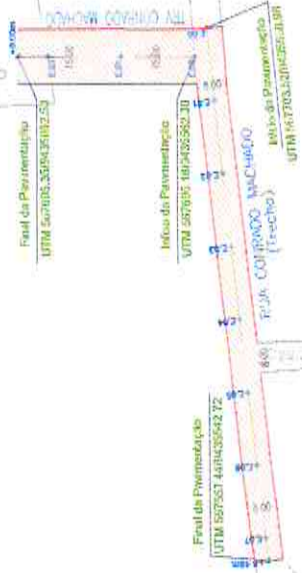
Açude Epitácio

RUA ENRIQUE ODEBRECHT DO CARNEIRO

RUA TEL. MARCELA CAVALCANTI

RUA ROSA MARIA FERREIRA

Carlos Nouzeira de Andrade
C.R. / CREA-CE: 332751
R.N.: 0617120048



QUADRO DE QUANTITATIVOS

ÁREA TOTAL DE LOCAÇÃO = 1.891,82m²

ÁREA TOTAL DE PAVIMENTAÇÃO = 1.755,76m²

COMPRIMENTO TOTAL DE MEIO FIO = 389,50m



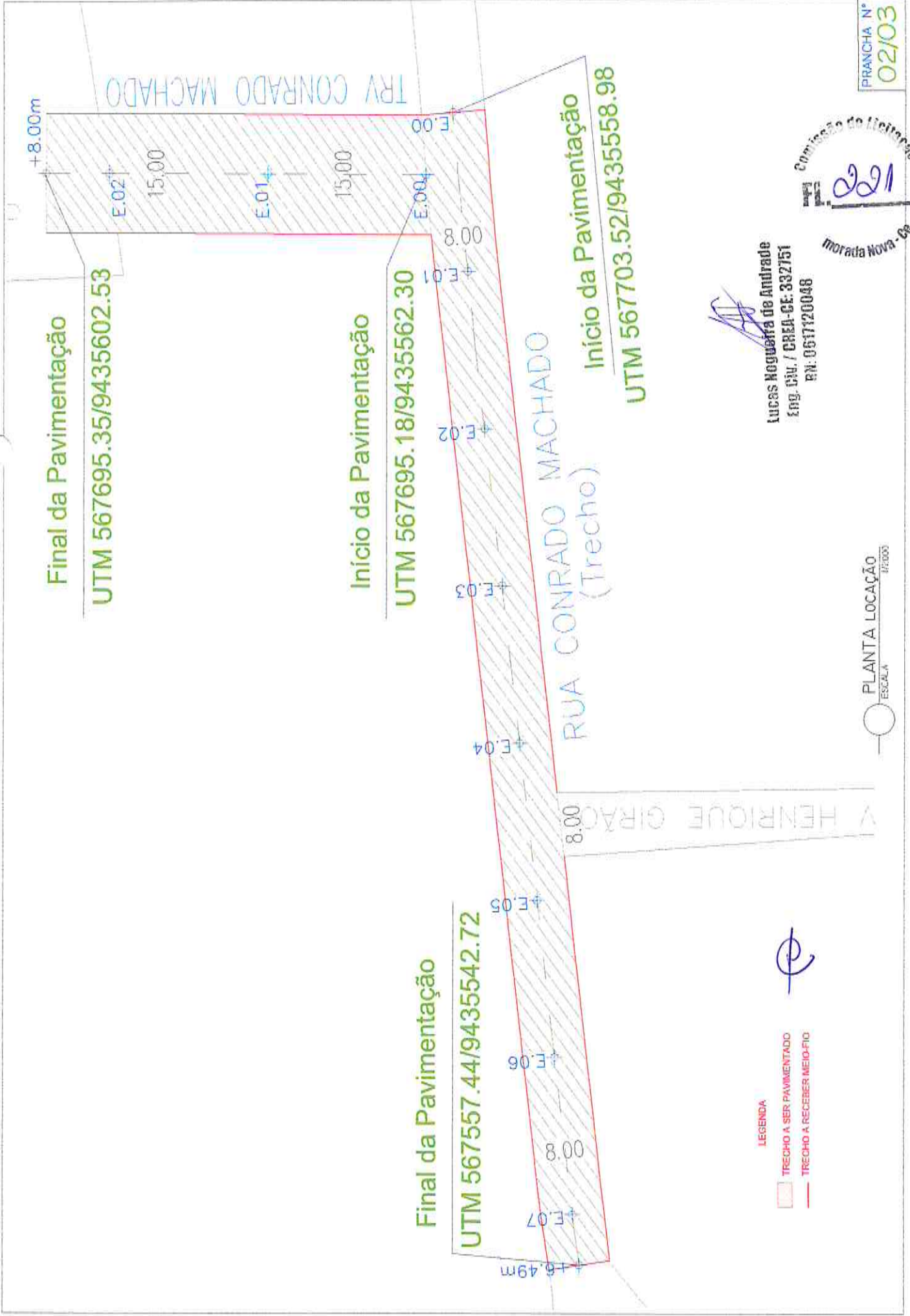


Lucas Nogueira de Andrade
Eng. Civ. / CREA-CE-332751
RN: 0517120048

PLANTA LOCAÇÃO
ESCALA 1/2000



- LEGENDA
- TRECHO A SER PAVIMENTADO
 - TRECHO A RECEBER MEIO-FIO



Final da Pavimentação

UTM 567695.35/9435602.53

Início da Pavimentação

UTM 567695.18/9435562.30

Final da Pavimentação

UTM 567557.44/9435542.72

Início da Pavimentação

UTM 567703.52/9435558.98

RUA CONRADO MACHADO
(Trecho)

TRV CONRADO MACHADO

+8.00m

E.02

15.00

E.01

15.00

E.00

E.00

E.01

+E.01

+E.02

+E.03

+E.04

+E.05

+E.06

+E.07

+6.49m

8.00

V HENRIQUE GIRAÃO

SEÇÃO TIPO DE PAVIMENTAÇÃO

TERRENO NATURAL

PAVIMENTAÇÃO EM PARALELEPÍPEDO

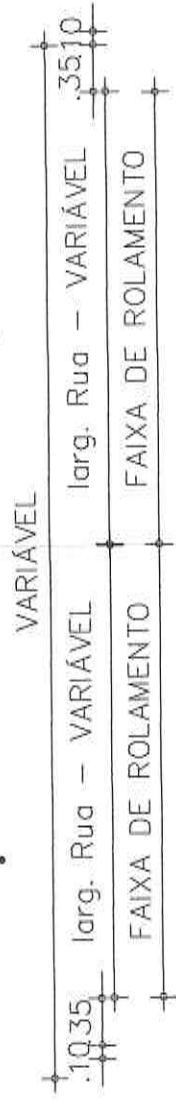
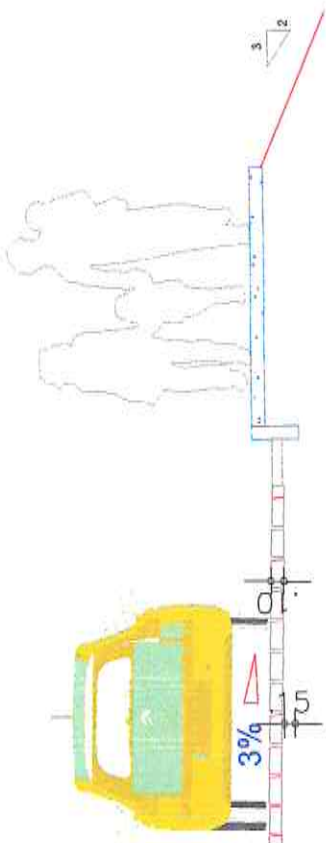
Colchão areia=15cm

Sarjeta=35cm

Meio-fio moldado no local

PASSEIO EXIST.

eixo projetado



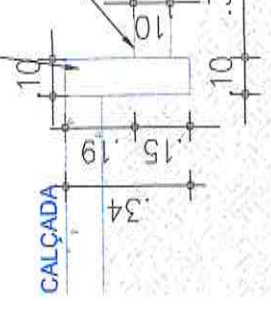
PAVIMENTAÇÃO EM PARALELEPÍPEDO

COLCHÃO DE AREIA e=15cm

SEÇÃO TRANSVERSAL

esc: 1/50

MEIO-FIO EM CONCRETO MOLDADO NO LOCAL



SARJETA = 35cm

REJUNTE C/ ARGAMASSA DE CIMENTO E AREIA GROSSA TRAÇO 1:4

ATERRO (COLCHÃO DE AREIA) h = 15cm

TERRENO NATURAL

DETALHE SARJETA

esc: 1/20

Eng. Rogério de Andrade
 CREA: 332751
 RFB: 9617120048

PRANCHA N° 03/03
 Comissão de Licitação
 FL. 022
 Prefeitura Nova - CE