

# CONSTRUÇÕES E SERVIÇOS EIRELI - EPP

## PROPOSTA DE PREÇOS



À  
COMISSÃO PERMANENTE DE LICITAÇÃO  
PREFEITURA MUNICIPAL DE MORADA NOVA  
SECRETARIA DE SAÚDE  
TOMADA DE PREÇOS Nº TP-002/2019-SESA

BOA VIAGEM-CE 12 DE FEVEREIRO DE 2019

EM ATENDIMENTO À SUA SOLICITAÇÃO, APRESENTAMOS PARA SUA APRECIÇÃO NOSSA PROPOSTA DE PREÇOS PARA A EXECUÇÃO DOS SERVIÇOS DISPOSTOS NA TOMADA DE PREÇOS SUPRACITADA, CONFORME PLANILHA DE PREÇOS EM ANEXO, E SEGUNDO DISCRIMINAÇÃO E CONDIÇÕES ABAIXO:

VALOR GLOBAL DE R\$ 643.162,76 (SEISCENTOS E QUARENTA E TRÊS MIL, CENTO E SESSENTA E DOIS REAIS E SETENTA E SEIS CENTAVOS)

PRAZO DE EXECUÇÃO: 180 (CENTO E CINQUENTA) DIAS.

VALIDADE DA PROPOSTA: 60 (SESSENTA) DIAS

DADOS BANCARIO: AGENCIA: 0687-4 BRADESCO CONTA CORRENTE 11.373-5

ATENCIOSAMENTE

WU Construções e Serviços EIRELI-EPP

*Francisco Wilton Uchoa Nogueira*

Francisco Wilton Uchoa Nogueira

CPF: 839.946.293-49

CREA 43507 - D

Administrador / Resp. Técnico

*CA*

Carlos Augusto Morais Ferreira Gomes

CREA 9242 - D

Resp. Técnico

*[Handwritten signatures and initials]*

03



# CONSTRUÇÕES E SERVIÇOS EIRELI - EPP

Comissão de Licitação  
Fl. 1498

Morada Nova - CE

RESUMO DO ORÇAMENTO						
OBRA:	REFORMA DO CENTRO DE ATENÇÃO PSICOSSOCIAL (CAPS) DE MORADA NOVA -CE	DATA :	12/02/2019	BDI :	27,41%	
LOCAL:	RUA CORONEL TIBÚRCIO, MORADA NOVA -CE	FONTE	VERSÃO	HORA	MES	REF.
CLIENTE:	PREFEITURA DE MORADA NOVA -CE	SINFRA	026.1 COM DESONERAÇÃO	85,20%	-	12/2018
		SINAPI	2018/11 COM DESONERAÇÃO	85,20%	48,89%	12/2018

Item	Descrição	Valor	Unidade
1	SERVIÇOS PRELIMINARES	41.255,35	6,41
2	FUNDAÇÃO E ESTRUTURA	62.800,39	9,76
2.1	FUNDAÇÃO	26.073,83	4,05
2.2	PILARES	8.189,95	1,27
2.2.1	CINTA DE AMARRAÇÃO SUPERIOR - SEÇÃO (0,10 X ,015)	3.487,40	0,54
2.2.2	LAJE VALTERRAMA PARA FORRO - TELA DE AÇO	25.079,21	3,90
3	PAREDES, VERGAS E CONTRAVERGAS	50.642,95	7,87
3.1	PAREDES	10.453,66	1,63
3.2	VERGAS E CONTRAVERGAS	887,76	0,14
3.3	MURO	39.301,53	6,11
4	REVESTIMENTO DAS PAREDES E DO TETO	73.749,90	11,47
4.1	PREPARO DAS PAREDES PARA RECEBER PINTURA	35.732,07	5,58
4.2	PREPARO DAS PAREDES PARA RECEBER CERAMICA	31.433,19	4,89
4.3	REVESTIMENTO DO TETO	6.584,64	1,02
5	ESQUADRIAS	21.061,80	3,27
5.1	ESQUADRIAS DE MADEIRA	17.915,98	2,79
5.2	ESQUADRIAS METÁLICAS	2.838,32	0,44
5.3	FECHADURAS	170,30	0,03
5.4	COBOGÓ	137,20	0,02
6	PISO	45.501,28	7,07
6.1	PISO INTERNO	36.704,77	5,71
6.2	PISO EXTERNO	8.796,51	1,37
7	COBERTURA	48.778,53	7,58
8	PINTURA	73.725,39	11,46
8.1	PINTURA DAS PAREDES INTERNAS E TETO	66.262,58	10,61
8.2	PINTURA DAS PAREDES EXTERNAS	2.852,52	0,44
8.3	PINTURA DAS ESQUADRIAS DE MADEIRA	1.615,85	0,25
8.4	PINTURA DAS ESQUADRIAS METÁLICAS	994,44	0,15
9	INSTALAÇÃO HIDRÁULICA	4.598,96	0,72
9.1	TUBOS E CONEXÕES EM PVC	2.722,55	0,42
9.2	CAIXA D'AGUA	1.876,41	0,29
10	INSTALAÇÃO SANITÁRIA	5.735,73	0,89
10.1	TUBOS E CONEXÕES EM PVC	2.526,37	0,39

F

CA

04




# CONSTRUÇÕES E SERVIÇOS EIRELI - EPP


Comissão de Licitação  
1499


10.2	ACESSÓRIOS E COMPLEMENTOS	1.328,78	0,21
10.3	CAIXA SÉPTICA E SUMIDOURO	1.882,58	0,29
11	LOUÇAS E METAIS	7.102,72	1,10
11.1	LOUÇA	7.102,72	1,10
12	INSTALAÇÃO ELÉTRICA	16.505,30	2,57
12.1	PONTOS ELÉTRICOS	16.505,30	2,57
13	FACHADA PRINCIPAL	22.978,28	3,57
14	SERVIÇOS COMPLEMENTARES	17.604,14	2,74
	CONSTRUÇÃO DO CARAMANCHÃO	5.080,97	0,79
16	SERVIÇOS FINAIS	7.696,02	1,20
17	Benefícios e Despesas Indiretas (BDI)	138.365,05	21,61
VALOR ORÇAMENTO:		604.797,71	100,00
VALOR BDI TOTAL:		138.365,05	
VALOR TOTAL:		643.162,76	

SEISCENTOS E QUARENTA E TRÊS MIL CENTO E SESENTA E DOIS REAIS E SETENTA E SEIS CENTAVOS

WU CONSTRUÇÕES E SERVIÇOS EIRELI-EPP

  
Francisco Wilton Uchôa Nogueira  
Tecnólogo em Const. Civil  
CREA 43607 D

  
Carlos Augusto Moraes Ferreira Gomes  
CREA 9242 - D  
Resp. Técnico



# CONSTRUÇÕES E SERVIÇOS EIRELI - EPP

Comissão de Licitação  
 1500  
 Morada Nova - PB

PLANILHA ORÇAMENTÁRIA			
OBRA:	REFORMA DO CENTRO DE ATENÇÃO PSICOSSOCIAL (CAPS) DE MORADA NOVA -CE	DATA : 12/02/2019	BDI : 27,41%
LOCAL:	RUA CORONEL TIBÚRCIO, MORADA NOVA -CE	SEINFRA	VERSÃO
CLIENTE:	PREFEITURA DE MORADA NOVA -CE	SINAPI	REF.
		026.1 COM DESONERAÇÃO	12/2018
		2018/11 COM DESONERAÇÃO	12/2018

ITEM	CÓDIGO	DESCRIÇÃO	FORTE	UND	QUANTIDADE	PREÇO UNITÁRIO R\$	PREÇO TOTAL R\$
1	<b>SERVIÇOS PRELIMINARES</b>						41.266,98
	C1937	PLACAS PADRÃO DE OBRA	SEINFRA	M2	12,00	138,49	1.661,88
	C1043	DEMOLIÇÃO DE ALVENARIA DE TIJOLOS S/ REAPROVEITAMENTO	SEINFRA	M3	149,93	39,57	5.932,73
1.3	C1045	DEMOLIÇÃO DE COBERTURA C/TELHAS CERÂMICAS	SEINFRA	M2	430,20	7,91	3.402,88
1.4	C1049	DEMOLIÇÃO DE CONCRETO SIMPLES	SEINFRA	M3	6,02	171,46	1.032,19
1.5	C1085	DEMOLIÇÃO DE PISO CERÂMICO SOBRE LASTRO DE CONCRETO	SEINFRA	M2	192,35	18,47	3.552,70
1.6	C1070	DEMOLIÇÃO DE REVESTIMENTO C/ARGAMASSA	SEINFRA	M2	693,84	6,08	4.672,41
1.7	C1074	DEMOLIÇÃO DE REVESTIMENTO C/CERÂMICAS	SEINFRA	M2	140,40	32,97	4.628,99
1.8	C2717	DEMOLIÇÃO MANUAL DE CONCRETO ARMADO	SEINFRA	M3	24,63	316,54	7.798,38
1.9	C0702	CARGA MANUAL DE ENTULHO EM CAMINHÃO BASCULANTE	SEINFRA	M3	236,51	17,47	4.131,83
1.10	C2533	TRANSPORTE DE MATERIAL, EXCETO ROCHA EM CAMINHÃO ATE 5 KM	SEINFRA	M3	236,51	19,21	4.543,38
2	<b>FUNDAÇÃO E ESTRUTURA</b>						62.800,39
2.1	<b>FUNDAÇÃO</b>						26.073,83
2.1.1	C2784	ESCAVAÇÃO MANUAL SOLO DE 1A.CAT. PROF. ATÉ 1,50m	SEINFRA	M3	43,56	30,79	1.341,21
2.1.2	C2533	TRANSPORTE DE MATERIAL, EXCETO ROCHA EM CAMINHÃO ATE 5 KM	SEINFRA	M3	43,56	19,21	836,79
2.1.3	C0702	CARGA MANUAL DE ENTULHO EM CAMINHÃO BASCULANTE	SEINFRA	M3	43,56	17,47	760,99
2.1.4	C1401	FORMA DE TÁBUAS DE 1" DE 3A. P/SUPERESTRUTURA - UTIL. 2 X	SEINFRA	M2	28,80	115,88	3.337,34
2.1.5	C0213	ARMADURA CA-25 GROSSA D= 12,5 A 25,0mm	SEINFRA	KG	1.440,00	8,51	12.254,40
2.1.6	C0842	CONCRETO P/VIBR., FCK 20 MPa COM AGREGADO ADQUIRIDO	SEINFRA	M3	14,40	308,04	4.406,98
2.1.7	C1804	LANÇAMENTO E APLICAÇÃO DE CONCRETO S/ ELEVAÇÃO	SEINFRA	M3	14,40	101,10	1.455,84
2.1.8	C0330	ATERRO C/COMPACTAÇÃO MANUAL S/CONTROLE, MAT. C/AQUISIÇÃO	SEINFRA	M3	26,14	64,28	1.680,28
2.2	<b>PILARES</b>						8.159,88
2.2.1	C1401	FORMA DE TÁBUAS DE 1" DE 3A. P/SUPERESTRUTURA - UTIL. 2 X	SEINFRA	M2	40,32	115,88	4.672,28
2.2.2	C0217	ARMADURA CA-60 FINA D=3,40 A 6,40mm	SEINFRA	KG	56,40	6,88	386,03
2.2.3	C0215	ARMADURA CA-50A GROSSA D= 12,5 A 25,0mm	SEINFRA	KG	225,60	7,85	1.725,84
2.2.4	C0843	CONCRETO P/VIBR., FCK 25 MPa COM AGREGADO ADQUIRIDO	SEINFRA	M3	2,82	315,75	890,42
2.2.5	C1803	LANÇAMENTO E APLICAÇÃO DE CONCRETO C/ ELEVAÇÃO	SEINFRA	M3	2,82	171,41	483,38
2.3	<b>CINTA DE AMARRAÇÃO SUPERIOR - SEÇÃO (0,10 X ,016)</b>						3.487,40
2.3.1	C1401	FORMA DE TÁBUAS DE 1" DE 3A. P/SUPERESTRUTURA - UTIL. 2 X	SEINFRA	M2	21,44	115,88	2.484,47
2.3.2	C0089	ANEL DE IMPERMEABILIZAÇÃO C/ARMAÇÃO EM FERRO	SEINFRA	M3	2,14	488,68	1.002,93
2.4	<b>LAJE VALTERRAMA PARA FORRO - TELA DE AÇO</b>						25.079,21
2.4.1	C1401	FORMA DE TÁBUAS DE 1" DE 3A. P/SUPERESTRUTURA - UTIL. 2 X	SEINFRA	M2	4,12	115,88	477,43
2.4.2	C0219	ARMADURA DE TELA DE AÇO	SEINFRA	M2	229,43	16,77	3.847,54
2.4.3	C4457	LAJE PRÉ-FABRICADA TRELIÇADA P/ FÓRRO - VÃO DE 3,81 A 4,80 m	SEINFRA	M2	229,43	90,48	20.754,24

F. CS 06



# CONSTRUÇÕES E SERVIÇOS EIRELI - EPP

Comissão de Licitação  
 R.L. 1501  
 Morada Nova - Os

3	<b>PAREDES, VERGAS E CONTRAVERGAS</b>						50.642,88
3.1	<b>PAREDES</b>						10.453,66
3.1.1	C0073	ALVENARIA DE TIJOLO CERAMICO FURADO (9x19x19)cm C/ARGAMASSA MISTA DE CAL HIDRATADA ESP.=10cm (1:2:8)	SEINFRA	M2	251,29	41,60	10.453,66
3.2	<b>VERGAS E CONTRAVERGAS</b>						897,76
3.2.1	C2666	VERGA RETA DE CONCRETO ARMADO	SEINFRA	M3	0,26	1.096,00	284,96
3.2.2	C2666	VERGA RETA DE CONCRETO ARMADO (JANELAS)	SEINFRA	M3	0,26	1.096,00	284,96
3.2.3	C2666	VERGA RETA DE CONCRETO ARMADO (PORTAS)	SEINFRA	M3	0,29	1.096,00	317,84
	<b>MURO</b>						39.301,53
3.3.1	C1807	MURO CONTORNO DE ALVENARIA E CONCRETO (PILAR+CINTA) REBOCADO, COM PINTURA	SEINFRA	M2	201,00	195,53	39.301,53
4	<b>REVESTIMENTO DAS PAREDES E DO TETO</b>						73.748,90
4.1	<b>PREPARO DAS PAREDES PARA RECEBER PINTURA</b>						35.732,07
4.1.1	C0776	CHAPISCO C/ ARGAMASSA DE CIMENTO E AREIA S/PENEIRAR TRAÇO 1:3 ESP = 5mm P/ PAREDE	SEINFRA	M2	976,82	4,55	4.444,53
4.1.2	C3026	REBOCO C/ ARGAMASSA DE CIMENTO E AREIA PENEIRADA, TRAÇO 1:3	SEINFRA	M2	976,82	32,03	31.287,54
4.2	<b>PREPARO DAS PAREDES PARA RECEBER CERAMICA</b>						31.433,19
4.2.1	C0776	CHAPISCO C/ ARGAMASSA DE CIMENTO E AREIA S/PENEIRAR TRAÇO 1:3 ESP = 5mm P/ PAREDE	SEINFRA	M2	276,92	4,55	1.259,99
4.2.2	C1220	EMBOÇO C/ ARGAMASSA DE CIMENTO E AREIA S/ PENEIRAR, TRAÇO 1:3	SEINFRA	M2	276,92	23,69	6.580,23
4.2.3	C4432	CERAMICA ESMALTADA RETIFICADA C/ ARG. CIMENTO E AREIA ATE 30x30cm (900 cm²) - PEI-5/PEI-4 P/ PAREDE	SEINFRA	M2	276,92	79,22	21.937,60
4.2.4	C1120	REJUNTAMENTO C/ ARG. PRE-FABRICADA, JUNTA ATE 2mm EM CERÂMICA, ATÉ 30x30 cm (900 cm²) (PAREDE/PISO)	SEINFRA	M2	276,92	6,05	1.675,37
4.3	<b>REVESTIMENTO DO TETO</b>						6.584,64
4.3.1	C0778	CHAPISCO C/ ARGAMASSA DE CIMENTO E AREIA S/ PENEIRAR TRAÇO 1:3 ESP=5 mm P/ TETO	SEINFRA	M2	229,43	9,01	2.057,16
4.3.2	C2116	REBOCO C/ ARGAMASSA DE CAL HIDRATADA E AREIA PENEIRADA, TRAÇO 1:3 ESP=5 mm P/ TETO	SEINFRA	M2	229,43	19,89	4.517,48
5	<b>ESQUADRIAS</b>						21.081,80
5.1	<b>ESQUADRIAS DE MADEIRA</b>						17.915,88
5.1.1	C4424	PORTA TIPO PARANÁ (0,60 x 2,10 m), COMPLETA	SEINFRA	UN	5,00	567,09	3.402,54
5.1.2	C4426	PORTA TIPO PARANÁ (0,70 x 2,10 m), COMPLETA	SEINFRA	UN	7,00	573,05	4.011,35
5.1.3	C4428	PORTA TIPO PARANÁ (0,80 x 2,10 m), COMPLETA	SEINFRA	UN	10,00	585,58	5.855,80
5.1.4	C4426	CODIGO ALTERADO - PORTA TIPO PARANA (1,70 x 2,10 m), COMPLETA	SEINFRA	UN	1,00	618,87	618,87
5.1.5	54845	JANELA DE MADEIRA TIPO VENEZIANA, DE ABRIR, INCLUSAS GUARNIÇÕES E FERRAGENS	SINAPI	M2	13,77	299,74	4.127,42
5.2	<b>ESQUADRIAS METÁLICAS</b>						2.838,32
5.2.1	C1967	PORTA DE ALUMÍNIO ANODIZADO COMPACTA	SEINFRA	M2	1,89	343,77	649,73
5.2.2	C1958	PORTA DE FERRO COMPACTA EM CHAPA, INCLUS. BATENTES E FERRAGENS	SEINFRA	M2	8,58	255,08	2.188,59
5.3	<b>FECHADURAS</b>						170,30
5.3.1	C1364	FERROLHO DE SOBREPOR OU EMBUTIR GRANDE	SEINFRA	UN	4,00	16,79	67,16
5.3.2	C1360	FECHADURA COMPLETA PARA PORTA EXTERNA	SEINFRA	UN	1,00	103,14	103,14
5.4	<b>COBOGÓ</b>						137,20
5.4.1	C0804	COBOGÓ ANTI-CHUVA (50x40)cm C/ARG. CIMENTO E AREIA TRAÇO 1:3	SEINFRA	M2	2,16	63,52	137,20
6	<b>PISO</b>						45.801,28


F.

*[Handwritten signature]*

*[Handwritten signature]*

*[Handwritten signature]*

07



# CONSTRUÇÕES E SERVIÇOS EIRELI - EPP

Comissão de Licitação  
 FL 1509  
 Morada Nova - PE

6.1	<b>PISO INTERNO</b>					38.704,77
6.1.1	C1869	PEITORIL DE GRANITO L= 15 cm	SEINFRA	M	17,10	902,20
6.1.2	C2284	SOLEIRA DE GRANITO L= 15cm	SEINFRA	M	21,90	1.675,49
6.1.3	C0837	CONCRETO NÃO-ESTRUTURAL S/BETONEIRA P/LASTRO	SEINFRA	M3	23,27	6.858,12
6.1.4	C2184	REGULARIZAÇÃO DE BASE C/ ARGAMASSA CIMENTO E AREIA S/ PENEIRAR, TRAÇO 1:5 - ESP= 3cm, C/IMPERMEABILIZANTE	SEINFRA	M2	332,35	6.504,09
6.1.5	C2996	CERÂMICA ESMALTADA RETIFICADA C/ ARG. PRE-FABRICADA ATÉ 30x30 cm (900 cm²) - PEI-5/PEI-4 - P/ PISO	SEINFRA	M2	332,35	18.927,33
6.1.5	C1123	REJUNTAMENTO C/ ARG. PRE-FABRICADA, JUNTA ATÉ 2mm EM CERÂMICA, ACIMA DE 30x30 cm (900 cm²) E PORCELANATOS (PAREDE/PISO)	SEINFRA	M2	332,35	1.957,54
6.2	<b>PISO EXTERNO</b>					8.796,51
6.2.1	XXX1	EXECUÇÃO DE PISO INTERTRAVADO TIPO TIJOLINHO (19,9 x 10 x 4)cm COR CINZA OU COLORIDO, INCLUINDO COLCHÃO DE AREIA (ESP. 6CM) REJUNTE COM PÓ DE PEDRA E COMPACTAÇÃO MECÂNICA COM COMPACTADOR TIPO SAPO		M2	434,61	8.796,51
7	<b>COBERTURA</b>					48.778,53
7.1	C4468	COBERTURA TELHA CERÂMICA (RIPA, CAIBRO, LINHA)	SEINFRA	M2	430,20	47.859,70
7.2	C0397	BEIRA E BICA EM TELHA COLONIAL	SEINFRA	M	102,20	918,78
8	<b>PINTURA</b>					73.726,38
8.1	<b>PINTURA DAS PAREDES INTERNAS E TETO</b>					68.262,68
8.1.1	84847	PINTURA EPOXI INCLUSO EMASSAMENTO E FUNDO PREPARADOR	SINAPI	M2	705,38	64.972,55
8.1.2	C1815	LATEX DUAS DEMÃOS EM PAREDES INTERNAS S/MASSA	SEINFRA	M2	229,43	3.290,03
8.2	<b>PINTURA DAS PAREDES EXTERNAS</b>					2.852,52
8.2.1	C2461	TEXTURA ACRÍLICA 1 DEMÃO EM PAREDES EXTERNAS	SEINFRA	M2	258,38	2.852,52
8.3	<b>PINTURA DAS ESQUADRIAS DE MADEIRA</b>					1.616,85
8.3.1	C1280	ESMALTE DUAS DEMÃOS EM ESQUADRIAS DE MADEIRA	SEINFRA	M2	103,98	1.616,85
8.4	<b>PINTURA DAS ESQUADRIAS METÁLICAS</b>					994,44
8.4	C1279	ESMALTE DUAS DEMÃOS EM ESQUADRIAS DE FERRO	SEINFRA	M2	34,71	994,44
9	<b>INSTALAÇÃO HIDRÁULICA</b>					4.590,96
9.1	<b>TUBOS E CONEXÕES EM PVC</b>					2.722,55
9.1.1	C1948	PONTO HIDRÁULICO, MATERIAL E EXECUÇÃO	SEINFRA	PT	17,00	2.722,55
9.2	<b>CAIXA D'ÁGUA</b>					1.876,41
9.2.1	I8250	CAIXA D'ÁGUA EM FIBERGLASS CAP. 5000L, COM TAMPA	SEINFRA	UN	1,00	1.876,41
10	<b>INSTALAÇÃO SANITÁRIA</b>					6.735,73
10.1	<b>TUBOS E CONEXÕES EM PVC</b>					2.526,37
10.1.1	C1950	PONTO SANITÁRIO, MATERIAL E EXECUÇÃO	SEINFRA	PT	17,00	2.526,37
10.2	<b>ACESSÓRIOS E COMPLEMENTOS</b>					1.326,78
10.2.1	C0607	CAIXA EM ALVENARIA (60X80X80cm) DE 1 TIJOLO COMUM, LASTRO DE CONCRETO E TAMPA DE CONCRETO	SEINFRA	UN	3,00	1.326,78
10.3	<b>CAIXA SÉPTICA E SUMIDOURO</b>					1.882,58
10.3.1	C4162	FOSSA SÉPTICA E SUMIDOURO EM ANÉIS D=1,20M	SEINFRA	UN	1,00	1.882,58
11	<b>LOUÇAS E METAIS</b>					7.102,72



# CONSTRUÇÕES E SERVIÇOS EIRELI - EPP

de Licitação  
1502  
Moraia Nova - P

11.1		LOUÇA					7.102,72
11.1.1	18851	BACIA LOUÇA BRANCA COM CAIXA ACOPLADA PARA DEFICIENTE (SEM ASSENTO)	SEINFRA	UN	1,00	435,60	435,60
11.1.2	C0349	BACIA DE LOUÇA BRANCA C/CAIXA ACOPLADA, ENTRADA HORIZONTAL	SEINFRA	UN	5,00	385,38	1.926,90
11.1.3	C1619	LAVATORIO DE LOUÇA BRANCA S/COLUNA C/TORNEIRA E ACESSÓRIOS	SEINFRA	UN	6,00	305,31	1.831,86
11.1.4	86895	BANCADA DE GRANITO CINZA POLIDO PARA LAVATORIO 0,50 X 0,80 M - FORNECIMENTO E INSTALAÇÃO AF 12/2013	SINAPI	UN	6,00	242,40	1.454,40
11.1.5	C1997	PORTA-PAPEL DE LOUCA BRANCA (15X15)cm	SEINFRA	UN	6,00	49,53	297,18
11.1.6	C1995	PORTA TOALHA DE LOUCA BRANCA	SEINFRA	UN	6,00	59,71	358,26
11.1.7	95547	SABONETEIRA PLASTICA TIPO DISPENSER PARA SABONETE LIQUIDO COM RESERVATORIO 800 A 1500 ML., INCLUSO FIXAÇÃO. AF 10/2015	SINAPI	UN	6,00	30,50	183,00
11.1.8	C1151	DUCHA P/ WC CROMADO (INSTALADO)	SEINFRA	UN	6,00	54,95	329,70
11.1.9	C1898	PEÇAS DE APOIO DEFICIENTES C/TUBO INOX P/WC'S	SEINFRA	M	1,60	178,64	285,62
12		INSTALAÇÃO ELÉTRICA					16.505,30
12.1		PONTOS ELÉTRICOS					16.505,30
12.1.1	C1947	PONTO ELÉTRICO, MATERIAL E EXECUÇÃO	SEINFRA	PT	95,00	173,74	16.505,30
13		FACHADA PRINCIPAL					22.978,26
13.1	C0056	ALVENARIA DE EMBASAMENTO DE TIJOLO FURADO, C/ ARGAMASSA MISTA C/ CAL HIDRATADA (1:2:8)	SEINFRA	M3	9,51	379,78	3.611,71
13.2	C0073	ALVENARIA DE TIJOLO CERÂMICO FURADO (9x19x19)cm C/ARGAMASSA MISTA DE CAL HIDRATADA ESP =10cm (1:2:8)	SEINFRA	M2	10,93	41,50	454,69
13.3	C0776	CHAPISCO C/ ARGAMASSA DE CIMENTO E AREIA S/PENEIRAR TRAÇO 1:3 ESP. = 5mm P/ PAREDE	SEINFRA	M2	144,31	4,56	658,61
13.4	C3028	REBOCO C/ ARGAMASSA DE CIMENTO E AREIA PENEIRADA, TRAÇO 1:3	SEINFRA	M2	144,31	32,03	4.622,25
13.5	C4729	CERCA/GRADIL NYLOFOR H=2,03M, MALHA 5 X 20CM - FIO 4,30MM, COM FIXADORES DE POLIAMIDA EM POSTE 40 x 60 MM CHUMBADOS EM BASE DE CONCRETO (EXCLUSIVE ESTA) . REVESTIDOS EM POLIESTER POR PROCESSO DE PINTURA ELETROSTÁTICA (GRADIL E POSTE), NAS CORES VERDE OU BRANCA - FORNECIMENTO E INSTALAÇÃO	SEINFRA	M	22,35	202,80	4.532,58
13.6	C1401	FORMA DE TÁBUAS DE 1" DE 3A. P/SUPERESTRUTURA - UTIL. 2 X	SEINFRA	M2	7,25	119,88	840,13
13.7	C0843	CONCRETO P/VIBR., FCK 25 MPa COM AGREGADO ADQUIRIDO	SEINFRA	M3	1,04	319,75	328,38
13	C1603	LANÇAMENTO E APLICAÇÃO DE CONCRETO C/ ELEVAÇÃO	SEINFRA	M3	1,04	171,41	178,27
13.8	C0216	ARMADURA CA-50A MÉDIA D= 6,3 A 10,0mm	SEINFRA	KG	104,00	6,98	725,92
13.10	C0112	ARBUSTOS ORNAMENTAIS EM GERAL. C/ ALTURA MÍNIMA DE 50CM	SEINFRA	UN	60,00	30,38	1.822,80
13.11	C1429	GRAMA EM ÁREAS EXTERNAS, INCLUSIVE MATERIAL	SEINFRA	M2	100,05	8,58	858,43
13.12	XXX1	EXECUÇÃO DE PISO INTERTRAVADO TIPO TJOJOLINHO (19,9 X 10 X 4)CM COR CINZA OU COLORIDO, INCLUSO COLCHAO DE AREIA (ESP. 6CM) REJUNTE COM PÓ DE PEDRA E COMPACTAÇÃO MECÂNICA COM COMPACTADOR TIPO SAPO		M2	79,85	20,24	1.615,16
13.13	73937/001	COBOGO DE CONCRETO (ELEMENTO VAZADO), 7X50X50CM, ASSENTADO COM ARGAMASSA TRACO 1:4 (CIMENTO E AREIA)	SINAPI	M2	5,67	81,19	460,35
13.14	C1614	LATEX DUAS DEMÃOS EM PAREDES EXTERNAS S/MASSA	SEINFRA	M2	144,31	15,73	2.270,00
14		SERVIÇOS COMPLEMENTARES					17.604,14
14.1	C3506	GUARDA CORPO C/ CORRIMÃO EM TUBO DE AÇO GALVANIZADO 2"	SEINFRA	M	9,14	176,84	1.616,32
14.2	C0840	CONCRETO P/VIBR., FCK 15 MPa COM AGREGADO ADQUIRIDO	SEINFRA	M3	0,92	290,79	267,53
14.3	C1604	LANÇAMENTO E APLICAÇÃO DE CONCRETO S/ ELEVAÇÃO	SEINFRA	M3	0,92	101,10	93,01
14.4	C0360	BANCO DE MADEIRA C/ESTRUTURA DE FERRO - L= 3.00m	SEINFRA	UN	5,00	739,20	3.698,00
14.5	C1426	GRADE DE FERRO DE PROTEÇÃO	SEINFRA	M2	13,77	170,77	2.351,00

F

09




# CONSTRUÇÕES E SERVIÇOS EIRELI - EPP


Comissão de Licitação  
FI 1504  
Moraia Nova - PB

14.6	C2009	POSTE DE FERRO P/ JARDIM H=2,80M, C/GLOBO E LAMPADA VAPOR DE SÓDIO 70W	SEINFRA	UN	15,00	380,16	5.702,40
14.7	C3440	BANCO EM "U" S/ ENCOSTO PADRÃO	SEINFRA	M	16,00	215,41	3.877,38
<b>15</b>	<b>CONSTRUÇÃO DO CARAMANCHÃO</b>						<b>5.080,97</b>
15.1	C0840	CONCRETO P/VIBR., FCK 15 MPa COM AGREGADO ADQUIRIDO	SEINFRA	M3	0,75	290,79	218,09
15.2	C1604	LANÇAMENTO E APLICAÇÃO DE CONCRETO S/ ELEVAÇÃO	SEINFRA	M3	0,75	101,10	75,83
15.3	C3522	PILAR EM MADEIRA LIMPA DE 1a. QUALIDADE 20cmX20cm	SEINFRA	M	16,20	86,95	1.408,59
15.4	C2678	VIGA DE MADEIRA MACIÇA 6" X 3"	SEINFRA	M	58,10	45,71	2.655,75
15.5	C2667	VERNIZ 3 DEMÃOS EM ESQUADRIAS DE MADEIRA	SEINFRA	M2	39,60	18,43	652,11
	C2784	ESCAVAÇÃO MANUAL SOLO DE 1A.CAT. PROF. ATÉ 1.50m	SEINFRA	M3	0,75	30,79	23,09
15.7	C0702	CARGA MANUAL DE ENTULHO EM CAMINHÃO BASCULANTE	SEINFRA	M3	0,75	17,47	13,10
15.8	C2533	TRANSPORTE DE MATERIAL, EXCETO ROCHA EM CAMINHÃO ATÉ 5 KM	SEINFRA	M3	0,75	19,21	14,41
<b>16</b>	<b>SERVIÇOS FINAIS</b>						<b>7.696,02</b>
16.1	C1628	LIMPEZA GERAL	SEINFRA	M2	946,62	8,13	7.696,02
						VALOR ORÇAMENTO:	504.797,71
						VALOR BDI TOTAL:	138.385,06
						VALOR TOTAL:	643.182,78

SEISCENTOS E QUARENTA E TRÊS MIL CENTO E SESENTA E DOIS REAIS E SETENTA E SEIS CENTAVOS


WU CONSTRUÇÕES E SERVIÇOS EIRELI-EPP

  
Francisco Wilton Uchôa Nogueira  
Tecnólogo em Const. Civil  
CREA. 43607 D

  
Carlos Augusto Morais Ferreira Gomes  
CREA 9242 - D  
Resp. Técnico



# CONSTRUÇÕES E SERVIÇOS EIRELI - EPP



CRONOGRAMA FÍSICO-FINANCEIRO										
OBRA:	REFORMA DO CENTRO DE ATENÇÃO PSICOSSOCIAL (CAPS) DE MORADA NOVA - CE			DATA:	12/02/2019 <th>BDI : 27,41%</th> <th>MES</th> <td colspan="2">REF.</td>		BDI : 27,41%	MES	REF.	
LOCAL:	RUA CORONEL TIBURCIO, MORADA NOVA - CE			VERSÃO	100.1 COM DESONERAÇÃO		HORA	85,20%		12/2018
CLIENTE:	PREFEITURA DE MORADA NOVA - CE			SINAPI	2018111 COM DESONERAÇÃO		65,20% <td colspan="2">48,09%</td> <td>12/2018</td>	48,09%		12/2018

ITEM	DESCRIÇÃO	VALOR (R\$)	MÊS 1	MÊS 2	MÊS 3	MÊS 4	MÊS 5	MÊS 6	Total parcela
1	SERVIÇOS PRELIMINARES	41.255,35	100,00						100,00
2	FUNDAÇÃO E ESTRUTURA	62.800,39	33,00	42.076,26	33.930,78	33,00			100,00
3	PAREDES, VERGAS E CONTRAVERGAS	50.642,95		16.712,17	33,00	33,00	33,00		100,00
4	REVESTIMENTO DAS PAREDES E DO TETO	73.749,90			24.337,47	49.412,43			100,00
5	ESQUADRIAS	21.061,80				6.950,39	14.111,41		100,00
6	PISO	46.501,28				15.015,42	30.485,86		100,00
7	COBERTURA	48.778,53			32.681,62	16.096,91			100,00
8	PINTURA	73.725,39			33,00	33,00	33,00	33,00	100,00
9	INSTALAÇÃO HIDRÁULICA	4.588,98			1.517,66	3.081,30			100,00
10	INSTALAÇÃO SANITÁRIA	5.735,73			33,00	3.842,94			100,00
11	LOUÇAS E METAIS	7.102,72			1.892,79	7.102,72			100,00
12	INSTALAÇÃO ELÉTRICA	16.505,30			33,00	33,00	33,00		100,00
13	FACHADA PRINCIPAL	22.978,28			5.446,75	11.058,65			100,00
14	SERVIÇOS COMPLEMENTARES	17.604,14					7.582,83	15.395,45	100,00
15	CONSTRUÇÃO DO CARAMANCHÃO	5.090,97					5.090,97		100,00
16	SERVIÇOS FINAIS	7.696,02						7.696,02	100,00
17	Benefícios e Despesas Indiretas (BDI)	643.162,76	12,28	11,65	18,77	22,30	16,31	17,69	100,00
			16.991,23	16.119,53	27.354,77	30.855,41	22.567,34	24.475,77	138.365,05
			78.970,71	74.907,96	127.161,64	143.416,07	104.885,19	113.819,99	643.162,76
			78.970,71	153.878,67	281.040,51	424.458,58	529.342,77	643.162,76	

MU CONSTRUÇÕES E SERVIÇOS EIRELI-EPP  
 Francisco Wilson Uchôa Nogueira  
 Tecnólogo em Const. Civil  
 CREA 43607 D

Morada Nova - Ce  
 CREA 9242 - D  
 Respostécnico  
 Augusto Moraes Ferreira Gomes

Rua David Vieira da Silva, 310, Andar 1, Apto. 103, Bairro Tiquari, Boa Viagem - Ceará  
 CNPJ: 10.932.123/0001-14 - Telefone (88) 999071457 - E-mail: wuconstrucoes@hotmail.com