



onstrutora Neves Nogueira LTDA-ME



CARTA PROPOSTA

Fortaleza (Ceará), 06 de Fevereiro de 2019.

À
Comissão Permanente de Licitação.
Prefeitura Municipal de Morada Nova – CE.
Secretária de Saúde

Ref.: TOMADA DE PREÇOS Nº TP-001/2019-SESA

Em atendimento à sua solicitação, apresentamos para sua apreciação nossa proposta de preços para a execução dos serviços dispostos na Toma de Preços supracitada, conforme Planilha de Preços em anexo e seguindo discriminação e condições abaixo:

RAZÃO SOCIAL: CONSTRUTORA NEVES NOGUEIRA LTDA ME
CNPJ Nº: 41.388.083/0001-15
ENDEREÇO: RUA ASSUNÇÃO Nº 924, SALA 01, BAIRRO JOSÉ BONIFÁCIO, FORTALEZA-CE.

VALOR GLOBAL: R\$ 589.393,51 (Quinhentos e Oitenta e Nove Mil Trezentos e Noventa e Três Reais e Cinquenta e Um centavos).

Prazo de Execução: 150 (Cento e Cinquenta) dias;
Validade da Proposta: 60 (Sessenta) dias corridos;

OBSERVAÇÕES:


- O LICITANTE DECLARA QUE TEM O PLENO CONHECIMENTO, ACEITAÇÃO E CUMPRIRÁ TODAS AS OBRIGAÇÕES CONTIDAS NO ANEXO I - PROJETO BÁSICO/ TERMO DE REFERÊNCIA DESTE EDITAL.
- INDEPENDENTE DE DECLARAÇÃO EXPRESSA FICA SUBENTENDIDA QUE NO VALOR PROPOSTO ESTÃO INCLUÍDAS TODAS AS DESPESAS NECESSÁRIAS A EXECUÇÃO DOS SERVIÇOS, INCLUSIVE AS RELACIONADAS COM:
 - MATERIAIS, EQUIPAMENTOS E MÃO-DE-OBRA;
 - CARGA, TRANSPORTE, DESCARGA E MONTAGEM;
 - SALÁRIOS, ENCARGOS SOCIAIS, TRABALHISTAS, PREVIDENCIÁRIOS E OUTROS;
 - TRIBUTOS, TAXAS E TARIFAS, EMOLUMENTOS LICENÇAS, ALVARÁS, MULTAS E/OU QUALQUER INFRAÇÕES;
 - SEGUROS EM GERAL, BEM COMO ENCARGOS DECORRENTES DE FENÔMENOS DA NATUREZA, DA INFORTUNÍSTICA E DE RESPONSABILIDADE CIVIL PARA QUAISQUER DANOS E PREJUÍZOS CAUSADOS À CONTRATANTE E/OU A TERCEIROS, GERADOS DIRETA OU INDIRETAMENTE PELA EXECUÇÃO DAS OBRAS E/OU SERVIÇOS;

ATENCIOSAMENTE,

CNN - CONSTRUTORA NEVES NOGUEIRA LTDA – ME


Abdias Lourenço de Lima
CPF: 035.311.122-87
Representante Legal

EDIZIO ALVES NOGUEIRA


ENGENHEIRO CIVIL
CREA CE Nº 8105-D




| PLANILHA ORÇAMENTÁRIA | | | | | | |
|-----------------------|---|--|---------|-------------------------|--------|-------------|
| OBRA: | CONSTRUÇÃO DE 1 (UMA) UNIDADE BÁSICA DE SAÚDE PORTE 1 | | DATA: | 07/02/2010 | | BDI: 23,85% |
| LOCAL: | BAIRRO 2 DE AGOSTO, MUNICÍPIO DE MORADA NOVA -CE | | FONTE | VERSÃO | HORA | MES |
| CLIENTE: | PREFEITURA DE MORADA NOVA -CE | | SEINFRA | 024.1 COM DESONERAÇÃO | 87,01% | 03/2016 |
| | | | SINAPI | 2018/03 COM DESONERAÇÃO | 88,68% | 04/2018 |

| ITEM | CÓDIGO | DESCRIÇÃO | FONTE | UND | QUANT. | PREÇO UNIT. R\$ | PREÇO TOTAL R\$ |
|----------|---|---|---------|-----|----------|-----------------|-------------------|
| 1 | MOBILIZAÇÃO = CANTEIRO DE OBRAS - DEMOLIÇÕES | | | | | | 14.406,56 |
| 1.1 | 74209/001 | PLACA DE OBRA EM CHAPA DE ACO GALVANIZADO | SINAPI | M2 | 4,50 | 288,70 | 1.299,15 |
| 1.2 | 73992/001 | LOCACAO CONVENCIONAL DE OBRA, ATRAVES DE GABARITO DE TABUAS CORRIDAS PONTALETADAS A CADA 1,50M, SEM REAPROVEITAMENTO | SINAPI | M2 | 267,25 | 7,69 | 2.055,15 |
| 1.3 | 74220/001 | TAPUME DE CHAPA DE MADEIRA COMPENSADA, E= 6MM, COM PINTURA A CAL E REAPROVEITAMENTO DE 2X | SINAPI | M2 | 66,00 | 45,16 | 2.980,56 |
| 1.4 | C1043 | DEMOLIÇÃO DE ALVENARIA DE TIJOLOS S/ REAPROVEITAMENTO | SEINFRA | M3 | 63,20 | 27,50 | 1.738,00 |
| 1.5 | 73672 | DESMATAMENTO E LIMPEZA MECANIZADA DE TERRENO COM ARVORES ATÉ Ø 15CM, UTILIZANDO TRATOR DE ESTEIRAS | SINAPI | M2 | 829,77 | 0,30 | 248,92 |
| 1.6 | C2850 | INSTALAÇÕES PROVISÓRIAS DE LUZ, FORÇA, TELEFONE E LÓGICA | SEINFRA | UN | 1,00 | 1.322,13 | 1.322,13 |
| 1.7 | C1622 | LIGAÇÃO PROVISÓRIA DE ÁGUA E SANITÁRIO | SEINFRA | UN | 1,00 | 1.556,03 | 1.556,03 |
| 1. | C0370 | BARRACÃO PARA ESCRITÓRIO TIPO A1 | SEINFRA | UN | 1,00 | 3.296,62 | 3.296,62 |
| 2 | MOVIMENTO DE TERRA | | | | | | 7.935,73 |
| 2.1 | 73965/009 | ESCAVAÇÃO MANUAL DE VALA EM LODO, DE 1,5 ATÉ 3M, EXCLUINDO ESGOTAMENTO/ESCORAMENTO. | SINAPI | M3 | 61,83 | 115,10 | 7.116,63 |
| 2.2 | C2920 | REATERRO C/COMPACTAÇÃO MECÂNICA, E CONTROLE, MATERIAL DA VALA | SEINFRA | M3 | 40,22 | 12,46 | 501,14 |
| 2.3 | 72898 | CARGA E DESCARGA MECANIZADAS DE ENTULHO EM CAMINHÃO BASCULANTE 6 M3 | SINAPI | M3 | 31,82 | 3,30 | 105,01 |
| 2.4 | 72900 | TRANSPORTE DE ENTULHO COM CAMINHÃO BASCULANTE 6 M3, RODOVIA PAVIMENTADA, DMT 0,5 A 1,0 KM | SINAPI | M3 | 41,03 | 5,19 | 212,95 |
| 3 | COBERTURA | | | | | | 46.527,16 |
| 3.1 | C1336 | ESTRUTURA DE MADEIRA P/ TELHA CERÂMICA OU CONCRETO VÃO 3 A 7m (TESOURAS / TERÇAS / CONTRAVENTAMENTOS / FERRAGENS) | SEINFRA | M2 | 286,94 | 39,09 | 25.562,48 |
| 3.2 | C4462 | TELHA CERÂMICA | SEINFRA | M2 | 286,94 | 34,95 | 10.028,55 |
| 3.3 | C0769 | CHAPA POLICARBONATO ALVEOLAR CRISTAL ESP.= 6mm | SEINFRA | M2 | 29,83 | 109,25 | 3.258,93 |
| 3.4 | C4463 | CUMEEIRA TELHA CERÂMICA, EMBOÇADA | SEINFRA | M | 26,83 | 13,65 | 366,23 |
| 3.5 | C0660 | CALHA DE CHAPA GALVANIZADA 26 DESENVOLVIMENTO 33cm | SEINFRA | M | 59,88 | 36,50 | 2.185,62 |
| 3.6 | 00001115 | RUFO EXTERNO DE CHAPA DE ACO GALVANIZADA NUM 26, CORTE 28 CM | SINAPI | M | 298,10 | 17,19 | 5.124,34 |
| 4 | FUNDAÇÃO E ESTRUTURA | | | | | | 104.814,94 |
| 4.1 | 98228 | ESTACA BROCA DE CONCRETO, DIÂMETRO DE 20 CM, PROFUNDIDADE DE ATÉ 3 M, ESCAVAÇÃO MANUAL COM TRADO CONCHA. NÃO ARMADA. AF_03/2018 | SINAPI | M | 208,00 | 36,89 | 7.673,12 |
| 4.2 | C0216 | ARMADURA CA-50A MÉDIA D= 6,3 A 10,0mm | SEINFRA | KG | 104,00 | 5,83 | 606,32 |
| 4.3 | C2862 | LASTRO DE BRITA | SEINFRA | M3 | 1,38 | 72,33 | 99,82 |
| 4. | C1400 | FORMA DE TÁBUAS DE 1" DE 3A. P/FUNDAÇÕES UTIL. 5 X | SEINFRA | M2 | 218,32 | 38,25 | 8.350,74 |
| 4.5 | C4151 | ARMADURA DE AÇO CA 50/60 | SEINFRA | KG | 903,48 | 6,30 | 5.691,92 |
| 4.6 | C0217 | ARMADURA CA-60 FINA D=3,40 A 6,40mm | SEINFRA | KG | 389,03 | 5,79 | 2.256,68 |
| 4.7 | C0843 | CONCRETO P/VIBR., FCK 25 MPa COM AGREGADO ADQUIRIDO | SEINFRA | M3 | 20,23 | 291,24 | 5.891,79 |
| 4.8 | C1401 | FORMA DE TÁBUAS DE 1" DE 3A. P/SUPERESTRUTURA - UTIL. 2 X | SEINFRA | M2 | 317,39 | 94,57 | 30.015,57 |
| 4.9 | C4151 | ARMADURA DE AÇO CA 50/60 | SEINFRA | KG | 1.434,95 | 6,30 | 9.166,19 |
| 4.10 | C0217 | ARMADURA CA-60 FINA D=3,40 A 6,40mm | SEINFRA | KG | 594,28 | 5,79 | 3.440,88 |
| 4.11 | C0843 | CONCRETO P/VIBR., FCK 25 MPa COM AGREGADO ADQUIRIDO | SEINFRA | M3 | 18,79 | 291,24 | 5.469,49 |
| 4.12 | C4456 | LAJE PRÉ-FABRICADA TRELÇADA P/ FÓRRO - VÃO DE 2,81 A 3,80 m | SEINFRA | M2 | 501,42 | 78,00 | 23.666,76 |
| 4.13 | 93182 | VERGA PRÉ-MOLDADA PARA JANELAS COM ATÉ 1,5 M DE VÃO. AF_03/2016 | SINAPI | M | 152,20 | 17,12 | 2.605,66 |
| 5 | ALVENARIA E VEDAÇÃO | | | | | | 41.097,91 |
| 5.1 | 87495 | ALVENARIA DE VEDAÇÃO DE BLOCOS CERÂMICOS FURADOS NA HORIZONTAL DE 9X19X19CM (ESPESSURA 9CM) DE PAREDES COM ÁREA LÍQUIDA MENOR QUE 6M² SEM VÃOS E ARGAMASSA DE ASSENTAMENTO COM PREPARO EM BETONEIRA. AF_06/2014 | SINAPI | M2 | 792,91 | 50,72 | 40.114,96 |
| 5.2 | 87495 | ALVENARIA DE VEDAÇÃO DE BLOCOS CERÂMICOS FURADOS NA HORIZONTAL DE 9X19X19CM (ESPESSURA 9CM) DE PAREDES COM ÁREA LÍQUIDA MENOR QUE 6M² SEM VÃOS E ARGAMASSA DE ASSENTAMENTO COM PREPARO EM BETONEIRA. AF_06/2014 | SINAPI | M2 | 19,38 | 50,72 | 982,95 |
| 6 | IMPERMEABILIZAÇÃO | | | | | | 1.460,76 |
| 6.1 | 74106/001 | IMPERMEABILIZAÇÃO DE ESTRUTURAS ENTERRADAS, COM TINTA ASFALTICA, DUAS DEMACS. | SINAPI | M2 | 194,49 | 6,84 | 1.330,31 |



| PLANILHA ORÇAMENTÁRIA | | | | | | |
|-----------------------|---|--|---------|-------------------------|--------|----------------------|
| OBRA: | CONSTRUÇÃO DE 1 (UMA) UNIDADE BÁSICA DE SAÚDE PORTE 1 | | DATA: | 07/02/2010 | | BDI: 23,85% |
| LOCAL: | BAIRRO 2 DE AGOSTO, MUNICÍPIO DE MORADA NOVA - CE | | FONTE | VERSÃO | HORA | MES |
| CLIENTE: | PREFEITURA DE MORADA NOVA - CE | | SEINFRA | 024.1 COM DESONERAÇÃO | 87,01% | - |
| | | | SINAPI | 2018/03 COM DESONERAÇÃO | 88,68% | 80,78% |
| | | | | | | REF. 03/2010 04/2018 |

| ITEM | CÓDIGO | DESCRIÇÃO | FONTE | UND | QUANT. | PREÇO UNIT. R\$ | PREÇO TOTAL R\$ |
|------|---|--|---------|-----|----------|-----------------|-------------------|
| 6.2 | 83737 | IMPERMEABILIZAÇÃO DE SUPERFÍCIE COM MANTA ASFÁLTICA (COM POLÍMEROS TIPO APP), E=3 MM | SINAPI | M2 | 1,60 | 61,10 | 97,76 |
| 6.3 | C3408 | REBOCO C/ ARGAMASSA DE CIMENTO E AREIA S/ PENEIRAR, TRAÇO 1:3 | SEINFRA | M2 | 1,60 | 20,45 | 32,60 |
| 7 | REVESTIMENTOS - PISOS, PAREDES E TETOS | | | | | | 126.121,07 |
| 7.1 | 87702 | CONTRAPISO EM ARGAMASSA TRAÇO 1:4 (CIMENTO E AREIA), PREPARO MANUAL, APLICADO EM ÁREAS SECAS SOBRE LAJE, NÃO ADERIDO, ESPESURA 6CM. AF_06/2014 | SINAPI | M2 | 234,35 | 31,07 | 7.281,25 |
| 7.2 | C1181 | REGULARIZAÇÃO DE BASE C/ ARGAMASSA CIMENTO E AREIA S/ PENEIRAR, TRAÇO 1:3 - ESP= 3cm | SEINFRA | M2 | 256,24 | 15,23 | 3.902,54 |
| 7.3 | 94992 | EXECUÇÃO DE PASSEIO (CALÇADA) OU PISO DE CONCRETO COM CONCRETO MOLDADO IN LOCO, FEITO EM OBRA, ACABAMENTO CONVENCIONAL, ESPESURA 6 CM, ARMADO. AF_07/2016 | SINAPI | M2 | 219,72 | 44,43 | 9.762,16 |
| 7 | 92397 | EXECUÇÃO DE PÁTIO/ESTACIONAMENTO EM PISO INTERTRAVADO, COM BLOCO RETANGULAR COR NATURAL DE 20 X 10 CM. ESPESURA 6 CM. AF_12/2015 | SINAPI | M2 | 63,76 | 37,74 | 2.406,50 |
| 7 | C1605 | LASTRO DE BRITA APOIADO MANUALMENTE | SEINFRA | M3 | 14,29 | 78,78 | 1.125,77 |
| 7.6 | 94269 | GUIA (MEIO-FIO) E SARIETA CONJUGADOS DE CONCRETO, MOLDADA ?IN LOCO? EM TRECHO RETO COM EXTRUSORA, GUIA 13,5 CM BASE X 26 CM ALTURA, SARIETA 45 CM BASE X 11 CM ALTURA. AF_06/2016 | SINAPI | M | 29,80 | 34,29 | 1.025,27 |
| 7.7 | 94283 | EXECUÇÃO DE SARIETA DE CONCRETO USINADO, MOLDADA IN LOCO EM TRECHO RETO, 45 CM BASE X 15 CM ALTURA. AF_06/2016 | SINAPI | M | 11,96 | 32,05 | 385,52 |
| 7.8 | 87249 | REVESTIMENTO CERÂMICO PARA PISO COM PLACAS TIPO ESMALTADA EXTRA DE DIMENSÕES 45X45 CM APLICADA EM AMBIENTES DE ÁREA MENOR QUE 5 M2. AF_06/2014 | SINAPI | M2 | 234,35 | 46,30 | 10.850,41 |
| 7.9 | 73850/001 | RODAPE EM MARMORITE, ALTURA 10CM | SINAPI | M | 204,25 | 18,43 | 3.764,33 |
| 7.10 | C2284 | SOLEIRA DE GRANITO L= 15cm | SEINFRA | M | 27,45 | 61,13 | 1.678,02 |
| 7.11 | C0776 | CHAPISCO C/ ARGAMASSA DE CIMENTO E AREIA S/PENEIRAR TRAÇO 1:3 ESP.= 5mm P/ PAREDE | SEINFRA | M2 | 678,77 | 3,70 | 2.511,45 |
| 7.12 | C0776 | CHAPISCO C/ ARGAMASSA DE CIMENTO E AREIA S/PENEIRAR TRAÇO 1:3 ESP.= 5mm P/ PAREDE | SEINFRA | M2 | 899,04 | 3,70 | 3.326,45 |
| 7.13 | 87527 | EMBOÇO, PARA RECEBIMENTO DE CERÂMICA, EM ARGAMASSA TRAÇO 1:2:8, PREPARO MECÂNICO COM BETONEIRA 400L, APLICADO MANUALMENTE EM FACES INTERNAS DE PAREDES, PARA AMBIENTE COM ÁREA MENOR QUE 5M2, ESPESURA DE 20MM, COM EXECUÇÃO DE TALISCAS. AF_06/2014 | SINAPI | M2 | 1.577,81 | 22,04 | 34.774,93 |
| 7.14 | 87265 | REVESTIMENTO CERÂMICO PARA PAREDES INTERNAS COM PLACAS TIPO ESMALTADA EXTRA DE DIMENSÕES 20X20 CM APLICADAS EM AMBIENTES DE ÁREA MAIOR QUE 5 M² NA ALTURA INTEIRA DAS PAREDES. AF_06/2014 | SINAPI | M2 | 219,13 | 41,10 | 9.008,30 |
| 7.15 | C1208 | EMASSAMENTO DE PAREDES INTERNAS 2 DEMÃOS C/MASSA DE PVA | SEINFRA | M2 | 679,85 | 8,77 | 5.962,37 |
| 7.16 | 88489 | APLICAÇÃO MANUAL DE PINTURA COM TINTA LÁTEX ACRÍLICA EM PAREDES, DUAS DEMÃOS. AF_05/2014 | SINAPI | M2 | 679,86 | 8,81 | 5.989,57 |
| 7.17 | C1869 | PEITORIL DE GRANITO L= 15 cm | SEINFRA | M | 33,73 | 44,42 | 1.499,18 |
| 7.18 | 95305 | TEXTURA ACRÍLICA, APLICAÇÃO MANUAL EM PAREDE, UMA DEMÃO. AF_09/2016 | SINAPI | M2 | 690,13 | 9,17 | 6.328,49 |
| 7 | C0778 | CHAPISCO C/ ARGAMASSA DE CIMENTO E AREIA S/ PENEIRAR TRAÇO 1:3 ESP=5 mm P/ TETO | SEINFRA | M2 | 285,93 | 7,00 | 2.001,51 |
| 7.20 | C1226 | EMBOÇO C/ ARGAMASSA DE CIMENTO E AREIA S/ PENEIRAR, TRAÇO 1:5 | SEINFRA | M2 | 285,93 | 17,01 | 4.863,67 |
| 7.21 | C1208 | EMASSAMENTO DE PAREDES INTERNAS 2 DEMÃOS C/MASSA DE PVA | SEINFRA | M2 | 257,40 | 8,77 | 2.257,40 |
| 7.22 | 88488 | APLICAÇÃO MANUAL DE PINTURA COM TINTA LÁTEX ACRÍLICA EM TETO, DUAS DEMÃOS. AF_05/2014 | SINAPI | M2 | 257,40 | 9,91 | 2.550,83 |
| 7.23 | 95306 | TEXTURA ACRÍLICA, APLICAÇÃO MANUAL EM TETO, UMA DEMÃO. AF_09/2016 | SINAPI | M2 | 35,21 | 10,56 | 371,82 |
| 7.24 | C3970 | FORRO DE GESSO CONVENCIONAL (60x60)cm COM TIRO E ARAME GALVANIZADO ENCAPADO - FORNECIMENTO E MONTAGEM | SEINFRA | M2 | 6,68 | 21,35 | 142,62 |
| 7.25 | C0776 | CHAPISCO C/ ARGAMASSA DE CIMENTO E AREIA S/PENEIRAR TRAÇO 1:3 ESP.= 5mm P/ PAREDE | SEINFRA | M2 | 38,76 | 3,70 | 143,41 |
| 7.26 | 87527 | EMBOÇO, PARA RECEBIMENTO DE CERÂMICA, EM ARGAMASSA TRAÇO 1:2:8, PREPARO MECÂNICO COM BETONEIRA 400L, APLICADO MANUALMENTE EM FACES INTERNAS DE PAREDES, PARA AMBIENTE COM ÁREA MENOR QUE 5M2, ESPESURA DE 20MM, COM EXECUÇÃO DE TALISCAS. AF_06/2014 | SINAPI | M2 | 38,76 | 22,04 | 854,27 |
| 7.27 | 95305 | TEXTURA ACRÍLICA, APLICAÇÃO MANUAL EM PAREDE, UMA DEMÃO. AF_09/2016 | SINAPI | M2 | 38,76 | 9,17 | 355,43 |
| 8 | ESQUADRIAS | | | | | | 35.574,36 |
| 8.1 | C1987 | PORTA INTERNA DE CEDRO LISA COMPLETA UMA FOLHA (0.80X 2.10)m | SEINFRA | UN | 6,00 | 422,58 | 2.535,48 |
| 8.2 | C1988 | PORTA INTERNA DE CEDRO LISA COMPLETA UMA FOLHA (0.90X 2.10)m | SEINFRA | UN | 14,00 | 439,21 | 6.148,94 |
| 8.3 | C1989 | PORTA INTERNA DE CEDRO LISA COMPLETA UMA FOLHA (1.00X 2.10)m | SEINFRA | UN | 1,00 | 456,71 | 456,71 |
| 8.4 | C1980 | PORTA INTERNA DE CEDRO LISA COMPLETA DUAS FOLHAS (1.20X 2.10)m | SEINFRA | UN | 1,00 | 619,19 | 619,19 |
| 8.5 | 73739/001 | PINTURA ESMALTE ACETINADO EM MADEIRA, DUAS DEMÃOS | SINAPI | M2 | 82,32 | 11,82 | 973,02 |
| 8.6 | C4515 | JANELA EM ALUMÍNIO ANODIZADO NATURAL/FOSCO, DE CORRER, COM BANDEIROLA E/OU PEITORIL, SEM VIDRO - FORNECIMENTO E MONTAGEM | SEINFRA | M2 | 31,96 | 251,21 | 8.028,67 |



| PLANILHA ORÇAMENTÁRIA | | | | | | |
|-----------------------|---|---------|-------------------------|-------------|--------|---------|
| OBRA: | CONSTRUÇÃO DE 1 (UMA) UNIDADE BÁSICA DE SAÚDE PORTE 1 | DATA: | 07/02/2010 | BDI: 23,85% | | |
| LOCAL: | BAIRRO 2 DE AGOSTO, MUNICÍPIO DE MORADA NOVA - CE | FONTE | VERSÃO | HORA | MES | REF. |
| CLIENTE: | PREFEITURA DE MORADA NOVA - CE | SEINFRA | 024.1 COM DESONERAÇÃO | 87,01% | - | 03/2010 |
| | | SINAPI | 2010/03 COM DESONERAÇÃO | 88,66% | 50,78% | 04/2018 |

| ITEM | CÓDIGO | DESCRIÇÃO | FONTE | UND | QUANT. | PREÇO UNIT. R\$ | PREÇO TOTAL R\$ |
|----------|------------------------------|--|---------|-----|--------|-----------------|------------------|
| 8.7 | C1516 | JANELA DE ALUMÍNIO, TIPO VENEZIANA | SEINFRA | M2 | 2,00 | 369,46 | 738,92 |
| 8.8 | 91341 | PORTA EM ALUMÍNIO DE ABRIR TIPO VENEZIANA COM GUARNIÇÃO, FIXAÇÃO COM PARAFUSOS - FORNECIMENTO E INSTALAÇÃO. AF 08/2015 | SINAPI | M2 | 10,21 | 499,91 | 5.104,08 |
| 8.9 | C1968 | PORTA DE ALUMÍNIO C/VIDRO CRISTAL TEMPERADO | SEINFRA | M2 | 19,86 | 326,82 | 6.490,65 |
| 8.10 | C2670 | VIDRO COMUM EM CAIXILHOS C/MASSA ESP.= 4mm, COLOCADO | SEINFRA | M2 | 36,58 | 94,50 | 3.456,81 |
| 8.11 | 85005 | ESPELHO CRISTAL, ESPESSURA 4MM, COM PARAFUSOS DE FIXAÇÃO, SEM MOLDURA | SINAPI | M2 | 2,84 | 359,82 | 1.021,89 |
| 9 | INSTALAÇÕES ELÉTRICAS | | | | | | 42.796,85 |
| 9.1 | 41598 | ENTRADA PROVISÓRIA DE ENERGIA ELÉTRICA AEREA TRIFÁSICA 40A EM POSTE MADEIRA | SINAPI | UN | 1,00 | 1.147,06 | 1.147,06 |
| 9.2 | C1638 | LUMINÁRIA FLUORESCENTE COMPLETA (2 X 32)W | SEINFRA | UN | 43,00 | 105,84 | 4.551,12 |
| 9.3 | C1670 | LUMINÁRIA REFLETORA COM LÂMPADA HALÓGENA DICROICA 75W | SEINFRA | UN | 8,00 | 50,49 | 403,92 |
| 9.4 | C1669 | LUMINÁRIA PAREDE, TIPO ARANDELA C/ LÂMPADA INCANDESCENTE | SEINFRA | UN | 18,00 | 41,86 | 753,48 |
| 9.5 | C0389 | BLOCO LUMINOSO AUTÔNOMO, INDICADOR DE SETA, MOD. UNITRON/SIMILAR | SEINFRA | UN | 3,00 | 205,22 | 615,66 |
| 9.6 | C2045 | PROJETOR DE ALUMÍNIO, C/ LÂMPADA DE VAPOR METÁLICO E FOTOCÉLULA ATÉ 400W | SEINFRA | UN | 2,00 | 410,95 | 821,90 |
| 9.7 | 83399 | RELE FOTOELÉTRICO P/ COMANDO DE ILUMINAÇÃO EXTERNA 220V/1000W - FORNECIMENTO E INSTALAÇÃO | SINAPI | UN | 2,00 | 28,90 | 57,80 |
| 9.8 | C1947 | PONTO ELÉTRICO, MATERIAL E EXECUÇÃO | SEINFRA | PT | 68,00 | 133,20 | 9.057,60 |
| 9.9 | C1947 | PONTO ELÉTRICO, MATERIAL E EXECUÇÃO | SEINFRA | PT | 2,00 | 133,20 | 266,40 |
| 9.10 | C2484 | TOMADA 2 POLOS MAIS TERRA 20A 250V | SEINFRA | UN | 65,00 | 16,76 | 1.089,40 |
| 9.11 | C2485 | TOMADA P/ COMPUTADOR, SISTEMA "X" | SEINFRA | UN | 2,00 | 17,15 | 34,30 |
| 9.12 | C1947 | PONTO ELÉTRICO, MATERIAL E EXECUÇÃO | SEINFRA | PT | 61,00 | 133,20 | 8.125,20 |
| 9.13 | C1494 | INTERRUPTOR UMA TECLA SIMPLES 10A 250V | SEINFRA | UN | 17,00 | 9,64 | 163,88 |
| 9.14 | C1479 | INTERRUPTOR DUAS TECLAS SIMPLES 10A 250V | SEINFRA | UN | 11,00 | 14,69 | 161,59 |
| 9.15 | C1488 | INTERRUPTOR TRES TECLAS PARALELO 10A 250V | SEINFRA | UN | 2,00 | 31,16 | 62,32 |
| 9.16 | C1489 | INTERRUPTOR TRES TECLAS SIMPLES 10A 250V | SEINFRA | UN | 1,00 | 22,40 | 22,40 |
| 9.17 | C1492 | INTERRUPTOR UMA TECLA PARALELO 10A 250V | SEINFRA | UN | 2,00 | 12,67 | 25,34 |
| 9.18 | C2480 | TOMADA 2 POLOS MAIS TERRA 20A - 250V, SISTEMA "X" | SEINFRA | UN | 9,00 | 15,89 | 143,01 |
| 9.19 | C1947 | PONTO ELÉTRICO, MATERIAL E EXECUÇÃO | SEINFRA | PT | 28,00 | 133,20 | 3.729,60 |
| 9.20 | 74131/004 | QUADRO DE DISTRIBUIÇÃO DE ENERGIA DE EMBUTIR, EM CHAPA METÁLICA, PARA 18 DISJUNTORES TERMOMAGNÉTICOS MONOPOLARES, COM BARRAMENTO TRIFÁSICO E NEUTRO, FORNECIMENTO E INSTALAÇÃO | SINAPI | UN | 1,00 | 364,43 | 364,43 |
| 9.21 | 74130/006 | DISJUNTOR TERMOMAGNÉTICO TRIPOLAR PADRÃO NEMA (AMERICANO) 125 A 150A 240V, FORNECIMENTO E INSTALAÇÃO | SINAPI | UN | 1,00 | 267,20 | 267,20 |
| 9.22 | 74130/005 | DISJUNTOR TERMOMAGNÉTICO TRIPOLAR PADRÃO NEMA (AMERICANO) 60 A 100A 240V, FORNECIMENTO E INSTALAÇÃO | SINAPI | UN | 2,00 | 93,09 | 186,18 |
| 9.23 | 00004273 | PARA-RAIOS DE DISTRIBUIÇÃO, TENSÃO NOMINAL 30 KV, CORRENTE NOMINAL DE DESCARGA 10 KA | SINAPI | UN | 1,00 | 315,80 | 315,80 |
| 9.24 | 74131/004 | QUADRO DE DISTRIBUIÇÃO DE ENERGIA DE EMBUTIR, EM CHAPA METÁLICA, PARA 18 DISJUNTORES TERMOMAGNÉTICOS MONOPOLARES, COM BARRAMENTO TRIFÁSICO E NEUTRO, FORNECIMENTO E INSTALAÇÃO | SINAPI | UN | 2,00 | 364,43 | 728,86 |
| 9.25 | C4530 | DISJUNTOR DIFERENCIAL DR-16A - 40A, 30mA | SEINFRA | UN | 2,00 | 115,72 | 231,44 |
| 9.26 | 00004273 | PARA-RAIOS DE DISTRIBUIÇÃO, TENSÃO NOMINAL 30 KV, CORRENTE NOMINAL DE DESCARGA 10 KA | SINAPI | UN | 3,00 | 315,80 | 947,40 |
| 9.27 | 74130/005 | DISJUNTOR TERMOMAGNÉTICO TRIPOLAR PADRÃO NEMA (AMERICANO) 60 A 100A 240V, FORNECIMENTO E INSTALAÇÃO | SINAPI | UN | 2,00 | 93,09 | 186,18 |
| 9.28 | 74130/001 | DISJUNTOR TERMOMAGNÉTICO MONOPOLAR PADRÃO NEMA (AMERICANO) 10 A 30A 240V, FORNECIMENTO E INSTALAÇÃO | SINAPI | UN | 10,00 | 10,58 | 105,80 |
| 9.29 | 74130/002 | DISJUNTOR TERMOMAGNÉTICO MONOPOLAR PADRÃO NEMA (AMERICANO) 35 A 50A 240V, FORNECIMENTO E INSTALAÇÃO | SINAPI | UN | 10,00 | 16,45 | 164,50 |
| 9.30 | 74130/003 | DISJUNTOR TERMOMAGNÉTICO BIPOLAR PADRÃO NEMA (AMERICANO) 10 A 50A 240V, FORNECIMENTO E INSTALAÇÃO | SINAPI | UN | 3,00 | 48,89 | 146,67 |
| 9.31 | C2298 | TAMPA CEGA PLÁSTICA, SISTEMA "X" | SEINFRA | UN | 11,00 | 8,39 | 92,29 |
| 9.32 | C1951 | PONTO TELEFÔNICO, MATERIAL E EXECUÇÃO | SEINFRA | PT | 11,00 | 136,48 | 1.501,28 |
| 9.33 | C1951 | PONTO TELEFÔNICO, MATERIAL E EXECUÇÃO | SEINFRA | PT | 7,00 | 116,48 | 815,36 |
| 9.34 | C4175 | SWITCHER AUTO-GERENCIÁVEL P/ COMUNICAÇÃO DE DADOS COM 24 PORTAS EM CONECTORES RJ 45, 10/100 Kbps E DUAS PORTAS 10/100/1000 Kbps - PADRÃO RACK 19" | SEINFRA | UN | 1,00 | 4.736,82 | 4.736,82 |
| 9.35 | C1928 | PLACA P/CAIXA ESTAMPADA 4"X2" OU 3"X3" | SEINFRA | UN | 2,00 | 2,89 | 5,78 |
| 9.36 | C1949 | PONTO LÓGICO, MATERIAL E EXECUÇÃO | SEINFRA | PT | 2,00 | 102,53 | 205,06 |



| PLANILHA ORÇAMENTÁRIA | | | | | | |
|-----------------------|---|---------|-------------------------|-------------|--------|---------|
| OBRA: | CONSTRUÇÃO DE 1 (UMA) UNIDADE BÁSICA DE SAÚDE PORTE 1 | DATA: | 07/02/2019 | BDI: 23,85% | | |
| LOCAL: | BAIRRO 2 DE AGOSTO, MUNICÍPIO DE MORADA NOVA -CE | FONTE | VERSÃO | HORA | MES | REF. |
| CLIENTE: | PREFEITURA DE MORADA NOVA -CE | SEINFRA | 024.1 COM DESONERAÇÃO | 07,01% | - | 03/2019 |
| | | SINAPI | 2018/03 COM DESONERAÇÃO | 28,65% | 50,78% | 04/2018 |

| ITEM | CÓDIGO | DESCRIÇÃO | FONTE | UND | QUANT. | PREÇO UNIT. R\$ | PREÇO TOTAL R\$ |
|-------|--------------------------------------|--|---------|-----|--------|-----------------|-----------------|
| 9.37 | 83370 | QUADRO DE DISTRIBUIÇÃO PARA TELEFONE N.3, 40X40X12CM EM CHAPA METÁLICA, DE EMBUTIR, SEM ACESSÓRIOS, PADRAO TELEBRAS, FORNECIMENTO E INSTALAÇÃO | SINAPI | UN | 1,00 | 148,27 | 148,27 |
| 9.38 | 73749/001 | CAIXA ENTERRADA PARA INSTALACOES TELEFONICAS TIPO R1 0,60X0,35X0,50M EM BLOCOS DE CONCRETO ESTRUTURAL | SINAPI | UN | 3,00 | 134,87 | 404,61 |
| 10 | LOUÇAS E APARELHOS SANITÁRIOS | | | | | | 42.000,86 |
| 10.1 | 86888 | VASO SANITÁRIO SIFONADO COM CAIXA ACOPLADA LOUÇA BRANCA - FORNECIMENTO E INSTALAÇÃO. AF_12/2013 | SINAPI | UN | 2,00 | 295,06 | 590,12 |
| 10.2 | C4635 | BACIA SANITÁRIA PARA CADEIRANTES C/ ASSENTO (ABERTURA FRONTAL) | SEINFRA | UN | 4,00 | 637,94 | 2.551,76 |
| 10.3 | C4670 | PORTA PAPEL METÁLICO | SEINFRA | UN | 5,00 | 23,22 | 116,10 |
| 10.5 | C1990 | PORTA SABÃO LÍQUIDO DE VIDRO (INSTALADO) | SEINFRA | UN | 14,00 | 31,18 | 436,52 |
| 1 | C4635 | LAVATÓRIO DE LOUÇA BRANCA C/ COLUNA SUSPENSIVA E ACESSÓRIOS | SEINFRA | UN | 11,00 | 441,24 | 4.853,64 |
| 10.6 | C1996 | PORTA TOALHA DE PAPEL - METÁLICO (INSTALADO) | SEINFRA | UN | 14,00 | 33,19 | 464,66 |
| 10.8 | C2312 | TANQUE DE LOUÇA C/COLUNA | SEINFRA | UN | 1,00 | 340,75 | 340,75 |
| 10.9 | C0386 | BEBEDOURO EM AÇO INOX COM 1,60m | SEINFRA | UN | 1,00 | 1.643,98 | 1.643,98 |
| 10.10 | C3017 | PIA DE AÇO INOX (L.20x0,60)m C/ 1 CUBA E ACESSÓRIOS | SEINFRA | UN | 13,00 | 356,53 | 4.634,89 |
| 10.11 | 00011687 | BANCADA/TAMPO AÇO INOX (AISI 304), LARGURA 60 CM, COM RODABANCA (NAO INCLUI PES DE APOIO) | SINAPI | M | 2,70 | 529,79 | 1.430,43 |
| 10.12 | C1898 | PEÇAS DE APOIO DEFICIENTES C/TUBO INOX P/WC'S | SEINFRA | M | 12,20 | 171,62 | 3.123,48 |
| 10.13 | C3671 | CONE PARA EXPURGO EM AÇO INOX COM TAMPA E GRELHA - L=500MM X C=500MM, ALTURA ATÉ 300MM E SAÍDA D=100MM | SEINFRA | UN | 1,00 | 667,36 | 667,36 |
| 10.14 | C2507 | TORNEIRA ELÉTRICA AUTOMÁTICA 220V-2800W (INSTALADO) | SEINFRA | UN | 15,00 | 105,76 | 1.586,40 |
| 10.15 | C0796 | CHUVEIRO ELÉTRICO AUTOMÁTICO 220V-2800/4400W (INSTALADO) | SEINFRA | UN | 2,00 | 224,50 | 449,00 |
| 10.16 | 01 | REAPROVEITAMENTO DE ÁGUAS FLUVIAIS | | | 1,00 | 0,00 | 0,00 |
| 10.17 | 00011869 | CAIXA D'ÁGUA FIBRA DE VIDRO PARA 1500 LITROS, COM TAMPA | SINAPI | UN | 2,00 | 381,05 | 762,10 |
| 10.18 | 73795/009 | VALVULA DE RETENCAO HORIZONTAL Ø 25MM (1") - FORNECIMENTO E INSTALACAO | SINAPI | UN | 1,00 | 68,50 | 68,50 |
| 10.19 | C2497 | TORNEIRA DE BÓIA D= 20mm (3/4") | SEINFRA | UN | 1,00 | 48,81 | 48,81 |
| 10.20 | 95757 | LUVA DE EMENDA PARA ELETRODUTO, AÇO GALVANIZADO, DN 20 MM (3/4"), APARENTE, INSTALADA EM PAREDE - FORNECIMENTO E INSTALAÇÃO. AF_11/2016 P | SINAPI | UN | 1,00 | 6,93 | 6,93 |
| 10.21 | C2507 | TORNEIRA ELÉTRICA AUTOMÁTICA 220V-2800W (INSTALADO) | SEINFRA | UN | 1,00 | 105,76 | 105,76 |
| 10.22 | 94496 | REGISTRO DE GAVETA BRUTO, LATÃO, ROSCÁVEL, 1 1/4", INSTALADO EM RESERVAÇÃO DE ÁGUA DE EDIFICAÇÃO QUE POSSUA RESERVATÓRIO DE FIBRA/FIBROCIMENTO ? FORNECIMENTO E INSTALAÇÃO. AF_06/2016 | SINAPI | UN | 1,00 | 74,07 | 74,07 |
| 10.23 | 94494 | REGISTRO DE GAVETA BRUTO, LATÃO, ROSCÁVEL, 3/4", INSTALADO EM RESERVAÇÃO DE ÁGUA DE EDIFICAÇÃO QUE POSSUA RESERVATÓRIO DE FIBRA/FIBROCIMENTO ? FORNECIMENTO E INSTALAÇÃO. AF_06/2016 | SINAPI | UN | 1,00 | 45,76 | 45,76 |
| 10.24 | 94495 | REGISTRO DE GAVETA BRUTO, LATÃO, ROSCÁVEL, 1", INSTALADO EM RESERVAÇÃO DE ÁGUA DE EDIFICAÇÃO QUE POSSUA RESERVATÓRIO DE FIBRA/FIBROCIMENTO ? FORNECIMENTO E INSTALAÇÃO. AF_06/2016 | SINAPI | UN | 1,00 | 59,75 | 59,75 |
| 10.25 | C2172 | REGISTRO DE PRESSÃO C/CANOPLA CROMADA D= 20mm (3/4") | SEINFRA | UN | 2,00 | 59,74 | 119,48 |
| 10.26 | 40729 | VALVULA DESCARGA 1.1/2" COM REGISTRO, ACABAMENTO EM METAL CROMADO - FORNECIMENTO E INSTALACAO | SINAPI | UN | 6,00 | 190,21 | 1.141,26 |
| 10.27 | 89987 | REGISTRO DE GAVETA BRUTO, LATÃO, ROSCÁVEL, 3/4", COM ACABAMENTO E CANOPLA CROMADOS. FORNECIDO E INSTALADO EM RAMAL DE ÁGUA. AF_12/2014 | SINAPI | UN | 16,00 | 66,57 | 1.064,48 |
| 10.28 | 00037105 | CAIXA D'ÁGUA FIBRA DE VIDRO PARA 5000 LITROS, COM TAMPA | SINAPI | UN | 2,00 | 1.096,00 | 2.188,00 |
| 10.29 | C0332 | AUTOMÁTICO DE BOIA | SEINFRA | UN | 1,00 | 52,38 | 52,38 |
| 10.30 | 95757 | LUVA DE EMENDA PARA ELETRODUTO, AÇO GALVANIZADO, DN 20 MM (3/4"), APARENTE, INSTALADA EM PAREDE - FORNECIMENTO E INSTALAÇÃO. AF_11/2016 P | SINAPI | UN | 1,00 | 6,93 | 6,93 |
| 10.31 | 94494 | REGISTRO DE GAVETA BRUTO, LATÃO, ROSCÁVEL, 3/4", INSTALADO EM RESERVAÇÃO DE ÁGUA DE EDIFICAÇÃO QUE POSSUA RESERVATÓRIO DE FIBRA/FIBROCIMENTO ? FORNECIMENTO E INSTALAÇÃO. AF_06/2016 | SINAPI | UN | 2,00 | 45,76 | 91,52 |
| 10.32 | 00011714 | CAIXA SIFONADA PVC, 150 X 185 X 75 MM, COM GRELHA QUADRADA BRANCA | SINAPI | UN | 9,00 | 26,02 | 234,18 |
| 10.33 | C1948 | PONTO HIDRÁULICO, MATERIAL E EXECUÇÃO | SEINFRA | PT | 38,00 | 130,25 | 4.949,50 |
| 10.34 | C1948 | PONTO HIDRÁULICO, MATERIAL E EXECUÇÃO | SEINFRA | PT | 6,00 | 130,25 | 781,50 |
| 10.35 | C1950 | PONTO SANITÁRIO, MATERIAL E EXECUÇÃO | SEINFRA | PT | 38,00 | 117,47 | 4.463,86 |
| 10.36 | 74104/001 | CAIXA DE INSPEÇÃO EM ALVENARIA DE TULO MACIÇO 60X60X60CM, REVESTIDA INTERNAMENTE COM BARRA LISA (CIMENTO E AREIA, TRAÇO 1:4) E=2,0CM, COM TAMPA PRÉ-MOLDADA DE CONCRETO E FUNDO DE CONCRETO 15MPA TIPO C - ESCAVAÇÃO E CONFECCÃO | SINAPI | UN | 18,00 | 111,64 | 2.009,52 |
| 10.37 | 89511 | TUBO PVC, SÉRIE R, ÁGUA PLUVIAL, DN 75 MM, FORNECIDO E INSTALADO EM RAMAL DE ENCAMINHAMENTO. AF_12/2014 | SINAPI | M | 30,40 | 18,87 | 573,65 |



| PLANILHA ORÇAMENTÁRIA | | | | | | |
|-----------------------|---|--|---------|-------------------------|--------|-------------|
| OBRA: | CONSTRUÇÃO DE 1 (UMA) UNIDADE BÁSICA DE SAÚDE PORTE 1 | | DATA: | 07/02/2019 | | BDI: 23,85% |
| LOCAL: | BAIRRO 2 DE AGOSTO, MUNICÍPIO DE MORADA NOVA - CE | | FONTE | VERSÃO | HORA | MES |
| CLIENTE: | PREFEITURA DE MORADA NOVA - CE | | SEINFRA | 024.1 COM DESONERAÇÃO | 87,01% | - |
| | | | SINAPI | 2018/03 COM DESONERAÇÃO | 88,88% | 50,78% |
| | | | | | | 03/2016 |
| | | | | | | 04/2018 |

| ITEM | CÓDIGO | DESCRIÇÃO | FONTE | UND | QUANT. | PREÇO UNIT. R\$ | PREÇO TOTAL R\$ |
|-------------------------|-----------------------------------|--|---------|-----|--------|-----------------|-----------------|
| 10.38 | 00281 | ASSENTAMENTO DE TUBOS E CONEXÕES EM PVC, IE DN 100mm | SEINFRA | M | 152,50 | 1,73 | 263,83 |
| 11 | REDE AR COMPRIMIDO | | | | | | 991,65 |
| 11.1 | 00011748 | VALVULA DE ESPERA SERIATA EM BRONZE, BITOLA 1/2" (REF 1552-B) | SINAPI | UN | 1,00 | 54,35 | 54,35 |
| 11.2 | C0574 | TUBO COBRE INCLUSIVE CONEXÕES Ø= 15mm (1/2") CLASSE E | SEINFRA | M | 30,00 | 31,91 | 957,30 |
| 12 | COMUNICAÇÃO VISUAL | | | | | | 2.208,26 |
| 12.1 | C1629 | PLACA EM AÇO GALVANIZADO C/ APLICAÇÃO EM 1 FACE EM VINIL E FUNDO C/ PINTURA EM ESMALTE SINTÉTICO PRETO FOSCO (FORNECIMENTO E MONTAGEM) | SEINFRA | M2 | 1,78 | 328,83 | 585,32 |
| 12.2 | C3358 | PLACA INDICATIVA/EDUCATIVA/SERVIÇOS REFLETIVA EM POLIÉSTER COM FIBRA DE VIDRO | SEINFRA | M2 | 1,69 | 960,32 | 1.622,94 |
| 1º | DIVERSOS E LIMPEZA DA OBRA | | | | | | 10.866,92 |
| 1.1 | C3439 | BANCO EM "U" S/ ENCOSTO E C/ TUJOLO APARENTE | SEINFRA | M | 1,00 | 190,01 | 190,01 |
| 1.2 | C3440 | BANCO EM "U" S/ ENCOSTO PADRÃO | SEINFRA | M | 1,00 | 189,63 | 189,63 |
| 1.3 | 9537 | LIMPEZA FINAL DA OBRA | SINAPI | M2 | 309,25 | 1,75 | 541,19 |
| 1.4 | C0054 | ALVENARIA DE EMBASAMENTO DE PEDRA ARGAMASSADA | SEINFRA | M3 | 12,28 | 249,12 | 3.059,19 |
| 1.5 | C2887 | MURO EM ALVENARIA C/FUNDAÇÃO, REBOCO 2 FACES, ALTURA ÚTIL 1.80M | SEINFRA | M | 30,70 | 210,07 | 6.449,15 |
| 1.6 | C0702 | CARGA MANUAL DE ENTULHO EM CAMINHÃO BASCULANTE | SEINFRA | M3 | 39,58 | 11,06 | 437,75 |
| VALOR ORÇAMENTO: | | | | | | | 475.893,02 |
| VALOR BDI TOTAL: | | | | | | | 113.500,49 |
| VALOR TOTAL: | | | | | | | 589.393,51 |


IMPORTA ESTE ORÇAMENTO O VALOR GLOBAL DE R\$ 589.393,51 (Quinhentos e Oitenta e Nove Mil Trezentos e Noventa e Três reais e Cinquenta e Um centavos).

MORADA NOVA, CE, 07 DE FEVEREIRO DE 2019.

CNN - CONSTRUTORA NEVES NOGUEIRA LTDA - ME


 Abdias Lourenço de Lima
 CPF: 035.311.122-87
 Representante Legal

EDIZIO ALVES NOGUEIRA


 ENGENHEIRO CIVIL
 CREA CE N° 8105-D

| TABELA DE ENCARGOS SOCIAIS | | | | | |
|----------------------------|---|--------|-------------------------|-------------|---------|
| OBRA: | CONSTRUÇÃO DE 1 (UMA) UNIDADE BÁSICA DE SAÚDE PORTE 1 | DATA: | 07/02/2019 | BDI: 23,85% | |
| LOCAL: | BAIRRO 2 DE AGOSTO, MUNICÍPIO DE MORADA NOVA - CE | FORTE | VERSÃO | HORA | MES |
| CLIENTE: | PREFEITURA DE MORADA NOVA - CE | SENRA | 924 1 COM DESONERAÇÃO | 87,01% | 03/2016 |
| | | SINARI | 2016/03 COM DESONERAÇÃO | 93,69% | 04/2016 |

| COD | DESCRIÇÃO | HORA % | MES % |
|----------|-------------------------------------|----------------|----------------|
| A | GRUPO A | | |
| A1 | INSS | 0,0000 | 0,0000 |
| A2 | SESI | 1,5000 | 1,5000 |
| A3 | SENAI | 1,0000 | 1,0000 |
| A4 | INCRA | 0,2000 | 0,2000 |
| A5 | SEBRAE | 0,6000 | 0,6000 |
| A6 | Salário Educação | 2,5000 | 2,5000 |
| A7 | Seguro Contra Acidentes de Trabalho | 3,0000 | 3,0000 |
| A8 | FGTS | 8,0000 | 8,0000 |
| A9 | SECONCI | 0,0000 | 0,0000 |
| | TOTAL | 16,8000 | 16,8000 |

| | | | |
|----------|------------------------------|----------------|----------------|
| B | GRUPO B | | |
| B1 | Repouso Semanal Remunerado | 17,8700 | 0,0000 |
| B2 | Feriados | 3,7200 | 0,0000 |
| B3 | Auxílio - Enfermidade | 0,9100 | 0,6900 |
| B4 | 13º Salário | 10,9200 | 8,3300 |
| B5 | Licença Paternidade | 0,0800 | 0,0600 |
| B6 | Faltas Justificadas | 0,7300 | 0,5600 |
| B7 | Dias de Chuvas | 1,6500 | 0,0000 |
| B8 | Auxílio Acidente de Trabalho | 0,1200 | 0,0900 |
| B9 | Férias Gozadas | 10,4200 | 7,9600 |
| B10 | Salário Maternidade | 0,0300 | 0,0200 |
| | TOTAL | 46,4500 | 17,7100 |

| | | | |
|----------|-----------------------------------|----------------|----------------|
| C | GRUPO C | | |
| C1 | Aviso Prévio Indenizado | 6,3500 | 4,8500 |
| C2 | Aviso Prévio Trabalhado | 0,1500 | 0,1100 |
| C3 | Férias Indenizadas | 3,9600 | 2,7200 |
| C4 | Depósito Rescisão Sem Justa Causa | 4,8400 | 3,6900 |
| C5 | Indenização Adicional | 0,5300 | 0,4100 |
| | TOTAL | 15,4300 | 11,7800 |

| | | | |
|----------|--|---------------|---------------|
| D | GRUPO D | | |
| D1 | Reincidência de Grupo A sobre Grupo B | 7,8000 | 2,9800 |
| D2 | Reincidência de Grupo A sobre Aviso Prévio Trabalhado e Reincidência do FGTS sobre Aviso Prévio Indenizado | 0,5300 | 0,4100 |
| | TOTAL | 8,3300 | 3,3900 |

Horista = 87,01%
 Mensalista = 49,68%


A + B + C + D

DA NOVA, CE, 07 DE FEVEREIRO DE 2019.

CNN - CONSTRUTORA NEVES NOGUEIRA LTDA - ME

EDIZIO ALVES NOGUEIRA


 Abdias Lourenço de Lima
 CPF: 035.311.122-87
 Representante Legal


 ENGENHEIRO CIVIL
 CREA CE N° 8105-D

| TABELA DE ENCARGOS SOCIAIS | | | | | |
|----------------------------|---|---------|-------------------------|-------------|---------|
| OBRA: | CONSTRUÇÃO DE 1 (UMA) UNIDADE BASICA DE SAUDE PORTE 1 | DATA: | 07/02/2019 | BDI: 23,58% | |
| LOCAL: | BAIRRO 2 DE AGOSTO.MUNICÍPIO DE MORADA NOVA -CE | FONTE | VERSÃO | HORA | MES |
| CLIENTE: | PREFEITURA DE MORADA NOVA -CE | SEINFRA | 024 1 COM DESENERAÇÃO | 87,01% | 03/2016 |
| | | SINAPI | 2018/03 COM DESENERAÇÃO | 88,66% | 03/2016 |

| COD | DESCRIÇÃO | HORA % | MES % |
|--------------|-------------------------------------|----------------|----------------|
| A | GRUPO A | | |
| A1 | INSS | 0,0000 | 0,0000 |
| A2 | SESI | 1,6000 | 1,6000 |
| A3 | SENAI | 1,0000 | 1,0000 |
| A4 | INCRA | 0,2000 | 0,2000 |
| A5 | SEBRAE | 0,6000 | 0,6000 |
| A6 | Salário Educação | 2,5000 | 2,5000 |
| A7 | Seguro Contra Acidentes de Trabalho | 3,0000 | 3,0000 |
| A8 | FGTS | 8,0000 | 8,0000 |
| A9 | SECONCI | 0,0000 | 0,0000 |
| TOTAL | | 16,8000 | 16,8000 |

| | | | |
|--------------|------------------------------|----------------|----------------|
| B | GRUPO B | | |
| B1 | Repouso Semanal Remunerado | 17,8700 | 0,0000 |
| B2 | Feridos | 3,7100 | 0,0000 |
| B3 | Auxílio - Enfermidade | 0,9200 | 0,7000 |
| B4 | 13º Salário | 10,8700 | 8,3300 |
| B5 | Licença Paternidade | 0,0700 | 0,0500 |
| B6 | Faltas Justificadas | 0,7300 | 0,5600 |
| B7 | Dias de Chuvas | 1,6500 | 0,0000 |
| B8 | Auxílio Acidente de Trabalho | 0,1100 | 0,0800 |
| B9 | Férias Gozadas | 11,2600 | 8,5500 |
| B10 | Salário Maternidade | 0,0300 | 0,0200 |
| TOTAL | | 47,3300 | 18,2900 |

| | | | |
|--------------|-----------------------------------|----------------|----------------|
| C | GRUPO C | | |
| C1 | Aviso Prévio Indenizado | 7,0700 | 5,3700 |
| C2 | Aviso Prévio Trabalhado | 0,1700 | 0,1300 |
| C3 | Férias Indenizadas | 3,1700 | 2,4100 |
| C4 | Depósito Rescisão Sem Justa Causa | 5,0100 | 3,8100 |
| C5 | Indenização Adicional | 0,5900 | 0,4500 |
| TOTAL | | 16,0100 | 12,1700 |

| | | | |
|--------------|--|---------------|---------------|
| D | GRUPO D | | |
| D1 | Reincidência de Grupo A sobre Grupo B | 7,9500 | 3,0700 |
| D2 | Reincidência de Grupo A sobre Aviso Prévio Trabalhado e Reincidência do FGTS sobre Aviso Prévio Indenizado | 0,5900 | 0,4500 |
| TOTAL | | 8,5400 | 3,5200 |

Horista = 88,68%
 Mensalista = 50,78%


A + B + C + D


DA NOVA, CE, 07 DE FEVEREIRO DE 2019.

CNN - CONSTRUTORA NEVES NOGUEIRA LTDA - ME


 Abdias Lourenço de Lima
 CPF: 035.311.122-87
 Representante Legal

EDIZIO ALVES NOGUEIRA


 ENGENHEIRO CIVIL
 CREA/CE N° 8105-D



| COMPOSIÇÃO DO BDI | | | | | |
|-------------------|---|--------|------------------------|-------------|---------|
| OBRA: | CONSTRUÇÃO DE 1 (UMA) UNIDADE BÁSICA DE SAÚDE-FORTE 1 | DATA: | 07/02/2019 | BDI: 23,85% | |
| LOCAL: | BAIRRO 2 DE AGOSTO, MUNICÍPIO DE MORADA NOVA - CE | FUNTE: | VERSÃO | HORA | MES |
| CLIENTE: | PREFEITURA DE MORADA NOVA - CE | SEMRA | 204 1 COM DESIGNAÇÃO | 87,01% | 03/2018 |
| | | ETAP | 2018 03 COM DESIGNAÇÃO | 86,00% | 04/2018 |

| COD | DESCRIÇÃO | % |
|------------------|------------------|---------------|
| Beneficio | | |
| S + G | Garantia/seguros | 0,8000 |
| L | Lucro | 5,0000 |
| TOTAL | | 5,8000 |

| Despesas Indiretas | | |
|---------------------------|-----------------------|---------------|
| AC | Administração central | 3,0000 |
| DF | Despesas financeiras | 0,5900 |
| R | Riscos | 0,9700 |
| TOTAL | | 4,5600 |

| I Impostos | | |
|-------------------|--------|----------------|
| | COFINS | 3,0000 |
| | ISS | 2,0000 |
| | PIS | 0,6500 |
| | CPRB | 5,0000 |
| TOTAL | | 10,6500 |

BDI = 23,85%

$$(1+AC+S+R+G)*(1+DF)*(1+L)/(1-I)-1$$

MORADA NOVA, CE, 07 DE FEVEREIRO DE 2019.

CNN - CONSTRUTORA NEVES NOGUEIRA LTDA - ME


 Abdias Lourenço de Lima
 CPF: 035.311.122-87
 Representante Legal

EDIZIO ALVES NOGUEIRA


 ENGENHEIRO CIVIL
 CREA CE N° 8105-D