



ESTADO DO CEARÁ
PREFEITURA DE MORADA NOVA

Relatório Resumido da Execução Orçamentária - RREO-

6º Bimestre

Período: Novembro e Dezembro

Exercício

2014



ESTADO DO CEARÁ
PREFEITURA DE MORADA NOVA

Ofício N.º 007/2015

Morada Nova - Ceará, 27 de Janeiro de 2015.

Senhor Presidente,

- Ref. RELATÓRIO Resumido DA EXECUÇÃO ORÇAMENTÁRIA – (R.R.E.O.) - 6º. BIMESTRE/2014


Em atendimento a Instrução Normativa n.º 01/2007, estamos encaminhando para apreciação deste Egrégio Tribunal de Contas o arquivo RELATÓRIO RESUMIDO DA EXECUÇÃO ORÇAMENTÁRIA -(R.R.E.O.) - 6º. BIMESTRE/2014 em JPG contendo.

- Decreto de Publicação
- Edital de Publicação
- Declaração de Publicação
- Relatório Resumido da Execução Orçamentária – R.R.E.O.

Informamos outros sim, que os relatórios acima se encontram se publicados através de afixação em murais de locais públicos tais como: Prefeitura Municipal, Câmara Municipal e outros locais de costume.

Sendo o que tinha para o momento, aproveito o ensejo para apresentar-lhe votos de estima e consideração.

Atenciosamente,


GLAUBER BARBOSA CASTRO
Prefeito Municipal

AO
EXMO. SR.
PRESIDENTE DO TRIBUNAL DE CONTAS DOS MUNICIPIOS - TCM
Av. General Afonso Albuquerque Lima – 130 – Cambéba - FORTALEZA - CE.



ESTADO DO CEARÁ
PREFEITURA DE MORADA NOVA

DECRETO Nº 003/2015

27 DE JANEIRO 2015.

- TORNA PÚBLICO O
RELATÓRIO RESUMIDO DA
EXECUÇÃO ORÇAMENTÁRIA -
(R.R.E.O.) - 6º BIMESTRE /
2014, É DÁ OUTRAS
PROVIDÊNCIAS.

O PREFEITO MUNICIPAL DE MORADA NOVA – CE, no uso de suas atribuições legais;

DECRETA:

Art. 3º - Torna público o RELATÓRIO RESUMIDO DA EXECUÇÃO ORÇAMENTÁRIA -(R.R.E.O.), do 6º BIMESTRE do exercício de 2014, da Prefeitura Municipal de MORADA NOVA.

PARÁGRAFO ÚNICO – A publicação do referido relatório, ocorrerá através de afixação em murais de locais públicos tais como: Prefeitura Municipal, Câmara Municipal, como também no site da Prefeitura Municipal de Morada Nova com o seguinte endereço eletrônico www.moradanova.ce.gov.br, e outros locais de costume.

Art. 3º - Este Decreto entrará em vigor na data de sua publicação revogada as disposições em contrário.

PAÇO DA PREFEITURA MUNICIPAL DE MORADA NOVA – CE, EM 27 DE JANEIRO DE 2015.


GLAUBER BARBOSA CASTRO
Prefeito Municipal




ESTADO DO CEARÁ
PREFEITURA DE MORADA NOVA


EDITAL DE PUBLICAÇÃO Nº 006/14
RELATÓRIO RESUMIDO DA EXECUÇÃO ORÇAMENTÁRIA -(R.R.E.O.) - 6º
BIMESTRE/2014

O Prefeito Municipal de Morada Nova, no uso de suas atribuições que lhe são conferidas pela Lei Orgânica Municipal, e de conformidade com a determinação contida na Lei Complementar n.º 101, de 4 de maio de 2000 – Lei de Responsabilidade Fiscal, Autoriza a publicação do decreto Nº 003/2015 de 27 de Janeiro de 2015, mediante afixação no flanelógrafo do Centro Administrativo da Prefeitura Municipal e da Câmara Municipal, na mídia eletrônica, especificamente no site da Prefeitura Municipal de Morada Nova - Ce com o seguinte endereço na INTERNET: www.moradanova.ce.gov.br, e em demais locais de amplo acesso público, para divulgação nesta data dos seguintes relatórios e demonstrativos: RELATÓRIO RESUMIDO DA EXECUÇÃO ORÇAMENTÁRIA -(R.R.E.O.) (Art. 55 § 3º LRF, Lei complementar nº 101, de 04 de maio de 2000), referente ao 6º BIMESTRE de 2014.

- Balanço Orçamentário – Receitas
- Balanço Orçamentário – Despesa
- Demonstrativo da Execução das Despesas por Função e Subfunção
- Demonstrativo da Receita Corrente Líquida
- Demonstrativo das Receitas e Despesas Previdenciárias
- Resultado Nominal
- Demonstrativo do Resultado Primário
- Demonstrativo dos Restos a Pagar por Poder e Órgão – Resumido
- Demonstrativo dos Restos a Pagar por Poder e Órgão – Detalhado
- Demonstrativo das Receitas e Despesas com Manutenção e Desenvolvimento do Ensino - MDE
- Demonstrativo das Operações de Crédito e Despesas de Capital
- Demonstrativo da Receita de Alienação de Ativos e Aplicação dos Recursos
- Demonstrativo das receitas de Imposto e das Despesas Próprias com Saúde.
- Demonstrativos das Parcerias Público Privadas
- Demonstrativo da projeção atuarial

Paço da Prefeitura Municipal de Morada Nova – CE, em 27 de Janeiro de 2015.


ETCAM-ESCRITÓRIO TEC. CONTÁBIL &
ASSESSORIA MUNICIPAL LTDA
C.R.C. 000437/O-0


GLAUBER BARBOSA CASTRO
Prefeito Municipal
CPF – 210.608.943-00




ESTADO DO CEARÁ
PREFEITURA DE MORADA NOVA


DECLARAÇÃO DE PUBLICAÇÃO
RELATÓRIO RESUMIDO DA EXECUÇÃO ORÇAMENTÁRIA -(R.R.E.O.) - 6º
BIMESTRE/2014

DECLARAÇÃO

Declaro, sob as penas da Lei, que o RELATÓRIO RESUMIDO DA EXECUÇÃO ORÇAMENTÁRIA -(R.R.E.O.) do Município de MORADA NOVA, relativo ao 6º BIMESTRE do exercício financeiro do ano de 2014, foi publicado através do decreto Nº 003/15 de 27 de Janeiro de 2015 e afixado no flanelógrafo da Prefeitura, Câmara e locais de costume, a partir do dia 27 de Janeiro de 2015, contendo os elementos dispostos no Art. 52 da Lei complementar nº 101, de 04 de maio de 2000 (Lei de Responsabilidade Fiscal).

MORADA NOVA – CE, EM 27 DE JANEIRO DE 2015.


ETCAM-ESCRITORIO TEC. CONTÁBIL &
ASSESSORIA MUNICIPAL LTDA
C.R.C. 000437/O-0


GLAUBER BARBOSA CASTRO
Prefeito Municipal
CPF – 210.608.943-00

RREO - ANEXO 1 (LRF, art. 52, inciso I, alínea 'a' e 'b' do inciso II e § 1º.)

R\$ 1,00

| RECEITAS ORÇAMENTÁRIAS | PREVISÃO INICIAL | PREVISÃO ATUALIZADA (a) | RECEITAS REALIZADAS | | | SALDO A REALIZAR (a-c) |
|--|------------------|-------------------------|---------------------|--------|--------------------|------------------------|
| | | | NO BIMESTRE (b) | % b/a | ATÉ O BIMESTRE (c) | |
| RECEITAS (exceto intra-orçamentárias) (I) | 112.481.423,00 | 112.481.423,00 | 21.607.307,59 | 19,21 | 107.133.001,54 | 5.328.421,46 |
| RECEITAS CORRENTES | 111.446.423,00 | 111.446.423,00 | 21.607.307,59 | 19,39 | 104.717.333,09 | 6.729.089,91 |
| RECEITA TRIBUTÁRIA | 2.170.300,00 | 2.170.300,00 | 1.087.903,75 | 50,13 | 3.238.335,76 | -1.128.035,76 |
| IMPOSTOS | 2.025.100,00 | 2.025.100,00 | 1.048.321,64 | 51,77 | 3.848.147,46 | -1.823.147,46 |
| TAXAS | 145.200,00 | 145.200,00 | 39.582,11 | 27,26 | 230.088,30 | -104.888,30 |
| RECEITA DE CONTRIBUIÇÕES | 6.869.600,00 | 6.869.600,00 | 1.595.289,25 | 23,22 | 7.337.694,67 | -468.094,67 |
| Contribuições sociais | 6.338.900,00 | 6.338.900,00 | 1.274.740,23 | 20,11 | 5.747.853,84 | -591.036,18 |
| Contribuições de Intervenção do Domínio Econômico | 530.700,00 | 530.700,00 | 320.549,02 | 60,40 | 1.589.830,83 | -299,57 |
| RECEITA PATRIMONIAL | 831.443,00 | 831.443,00 | 183.495,13 | 22,07 | 1.830.888,11 | -199.445,71 |
| receitas imobiliárias | 3.000,00 | 3.000,00 | 0,00 | 0,00 | 0,00 | 3.000,00 |
| receitas de valores mobiliários | 828.443,00 | 828.443,00 | 183.087,21 | 22,10 | 1.830.345,67 | -201.902,67 |
| Compensações financeiras | 0,00 | 0,00 | 408,92 | 0,00 | 543,04 | -543,04 |
| RECEITA DE SERVIÇOS | 4.483.700,00 | 4.483.700,00 | 1.752.928,78 | 39,10 | 5.729.423,56 | -1.245.725,56 |
| TRANSFERÊNCIAS CORRENTES | 95.867.980,00 | 95.867.980,00 | 15.277.900,87 | 15,94 | 84.857.191,31 | 11.000.688,69 |
| Transferências intergovernamentais | 95.867.980,00 | 95.867.980,00 | 15.277.900,87 | 15,94 | 84.857.191,31 | 11.000.688,69 |
| OUTRAS RECEITAS CORRENTES | 1.223.400,00 | 1.223.400,00 | 1.709.738,81 | 139,75 | 2.453.697,08 | -1.230.287,08 |
| Multa e juros de mora | 577.000,00 | 577.000,00 | 46.327,41 | 8,03 | 176.193,82 | 400.806,18 |
| Indenizações e restituições | 326.800,00 | 326.800,00 | 1.502.923,08 | 459,89 | 1.837.920,39 | -1.561.101,59 |
| receita da dívida ativa | 38.600,00 | 38.600,00 | 18.555,82 | 48,07 | 152.378,71 | -113.778,71 |
| RECEITAS CORRENTES DIVERSAS | 181.000,00 | 181.000,00 | 141.931,50 | 50,51 | 227.222,96 | 53.277,04 |
| RECEITAS DE CAPITAL | 1.035.000,00 | 1.035.000,00 | 0,00 | 0,00 | 2.435.668,45 | -1.400.668,45 |
| ALIENAÇÃO DE BENS | 35.000,00 | 35.000,00 | 0,00 | 0,00 | 0,00 | 35.000,00 |
| Alienação de bens móveis | 35.000,00 | 35.000,00 | 0,00 | 0,00 | 0,00 | 35.000,00 |
| TRANSFERÊNCIAS DE CAPITAL | 1.000.000,00 | 1.000.000,00 | 0,00 | 0,00 | 2.435.668,45 | -1.435.668,45 |
| Transferências intergovernamentais | 1.000.000,00 | 1.000.000,00 | 0,00 | 0,00 | 2.435.668,45 | -1.435.668,45 |
| RECEITAS (intra-orçamentárias) (II) | 0,00 | 0,00 | 0,00 | 0,00 | 0,00 | 0,00 |
| RECEITAS CORRENTES | 0,00 | 0,00 | 0,00 | 0,00 | 0,00 | 0,00 |
| RECEITAS DE CAPITAL | 0,00 | 0,00 | 0,00 | 0,00 | 0,00 | 0,00 |
| SUBTOTAL DAS RECEITAS (III) = (I + II) | 112.481.423,00 | 112.481.423,00 | 21.607.307,59 | 19,21 | 107.133.001,54 | 5.328.421,46 |
| OPERAÇÕES DE CRÉDITO / REFINANCIAMENTO (IV) | | | | | | |
| OPERAÇÕES DE CRÉDITO INTERNAS | | | | | | |

| | | | | | | | | | |
|---|----------------|------|----------------|---------------|----------------|---------------|----------------|-------|--------------|
| SUBTOTAL DAS DESPESAS (X) = (VII+IX) | 112.481.423,00 | 0,00 | 112.481.423,00 | 10.628.682,29 | 111.053.820,12 | 20.058.654,58 | 111.053.820,12 | 98,73 | 1.427.602,88 |
| AMORTIZAÇÃO DA DÍVIDA REFINANCIAMENTO (XI) | | | | | | | | | |
| AMORT. DA DÍVIDA INT Dívida mobiliária Outras dívidas | | | | | | | | | |
| AMORT. DA DÍVIDA EXT Dívida mobiliária Outras dívidas | | | | | | | | | |
| SUBTOTAL COM REFINANCI MENTO (XII) = (X+XI) | 112.481.423,00 | 0,00 | 112.481.423,00 | 10.628.682,29 | 111.053.820,12 | 20.058.654,58 | 111.053.820,12 | 98,73 | 1.427.602,88 |
| SUPERAVEL (XIII) | | | | | | | 0,00 | | |
| TOTAL (XIV) = (XII+XIII) | 112.481.423,00 | 0,00 | 112.481.423,00 | 10.628.682,29 | 111.053.820,12 | 20.058.654,58 | 111.053.820,12 | - | - |

FONTE: SISTEMA: Aspec Informática - UNIDADE RESPONSÁVEL: Prefeitura Municipal de Morada Nova - DATA DA EMISSÃO: 29/01/2015 - MÓDULO DA EMISSÃO: 10-53-22

NOTAS: (*) - No modelo da STM inexistente coluna para reduções de dotação. Por este motivo, as reduções foram deduzidas na própria coluna de 'Créditos adicionais', motivo pelo qual esta coluna poderá conter valores negativos, não sendo portanto nenhum erro ser exibido valores negativos na coluna 'Créditos adicionais'.


 GLAUBER BARBOSA CASTRO
 PREFEITO MUNICIPAL


 ETCM-ESCRITÓRIO TEC. CONTÁBIL & ASSES
 RESPONSÁVEL


 ALMA ANDRADE SILVA CHAGAS
 SECRETARIA ADJUNTA


 IGOR CASTRO NAVARRO
 CONTROLADOR

6º bimestre de 2014 (Novembro a Dezembro)

RREO - Anexo 2 (LRF, Art.53, inciso II, alínea 'c')

R\$ 1,00

| FUNÇÃO / SUBFUNÇÃO | DOTAÇÃO INICIAL | DOTAÇÃO ATUALIZADA | DESPESAS EMPENHADAS | | | | DESPESAS EXECUTADAS | | | | k (b+c)/3 | k (b+c) / total b+c | SALDO A EXECUTAR (a-[b+c]) | |
|------------------------------|-----------------|--------------------|---------------------|----------------|----------------|----------------|---------------------|----------------|---|-------|--------------|---------------------------|-------------------------------------|------|
| | | | NO BIMESTRE | | ATE O BIMESTRE | | DESPESAS LIQUIDADAS | | INSCRITAS EM RESTOS A PAGAR NÃO PROCESSADOS | | | | | |
| | | | NO BIMESTRE | ATE O BIMESTRE | NO BIMESTRE | ATE O BIMESTRE | NO BIMESTRE | ATE O BIMESTRE | (c) | (c) | | | | |
| Enferabilidade | 181.000,00 | 0,00 | 0,00 | 0,00 | 0,00 | 0,00 | 0,00 | 0,00 | 0,00 | 0,00 | 0,00 | 0,00 | 0,00 | 0,00 |
| EDUCAÇÃO | 48.714.718,00 | 43.071.346,13 | 4.854.108,62 | 43.016.268,31 | 0,00 | 0,00 | 7.640.336,16 | 42.949.368,07 | 66.896,84 | 38,73 | 99,37 | 55.081,22 | 55.081,22 | 0,00 |
| Administração Geral | 7.206.000,00 | 2.668.399,38 | -587.210,36 | 2.668.399,38 | 0,00 | 0,00 | 657.816,92 | 1.668.399,38 | 0,00 | 2,40 | 100,00 | 0,00 | 0,00 | 0,00 |
| Alimentação e Nutrição | 1.407.340,00 | 1.433.639,98 | -50.013,35 | 1.453.039,98 | 0,00 | 0,00 | 455.239,53 | 1.453.039,98 | 0,00 | 1,33 | 100,00 | 0,00 | 0,00 | 0,00 |
| Ensino Fundamental | 450.000,00 | 0,00 | 0,00 | 0,00 | 0,00 | 0,00 | 0,00 | 0,00 | 0,00 | 0,00 | 0,00 | 0,00 | 0,00 | 0,00 |
| Ensino Superior | 700.000,00 | 0,00 | 0,00 | 0,00 | 0,00 | 0,00 | 0,00 | 0,00 | 0,00 | 0,00 | 0,00 | 0,00 | 0,00 | 0,00 |
| Educação Infantil | 110.000,00 | 349.333,64 | 0,00 | 349.333,64 | 0,00 | 0,00 | 0,00 | 349.333,64 | 0,00 | 0,31 | 100,00 | 0,00 | 0,00 | 0,00 |
| Educação Especial | 53.000,00 | 0,00 | 0,00 | 0,00 | 0,00 | 0,00 | 0,00 | 0,00 | 0,00 | 0,00 | 0,00 | 0,00 | 0,00 | 0,00 |
| Educação Básica | 38.789.178,00 | 38.600.573,33 | 5.451.332,55 | 38.545.491,31 | 0,00 | 0,00 | 6.527.199,11 | 38.478.585,07 | 66.896,84 | 34,73 | 99,36 | 55.081,22 | 55.081,22 | 0,00 |
| CULTURA | 1.781.160,00 | 1.768.047,69 | 351.359,10 | 1.768.047,69 | 0,00 | 0,00 | 385.823,51 | 1.768.047,69 | 0,00 | 1,59 | 100,00 | 0,00 | 0,00 | 0,00 |
| Administração Geral | 50.000,00 | 0,00 | 0,00 | 0,00 | 0,00 | 0,00 | 0,00 | 0,00 | 0,00 | 0,00 | 0,00 | 0,00 | 0,00 | 0,00 |
| Administração Geral | 1.731.160,00 | 1.768.047,69 | 351.359,10 | 1.768.047,69 | 0,00 | 0,00 | 385.823,51 | 1.768.047,69 | 0,00 | 1,59 | 100,00 | 0,00 | 0,00 | 0,00 |
| DIFUSÃO CULTURAL | 57.000,00 | 0,00 | 0,00 | 0,00 | 0,00 | 0,00 | 0,00 | 0,00 | 0,00 | 0,00 | 0,00 | 0,00 | 0,00 | 0,00 |
| DIREITOS DA CIDADANIA | 57.000,00 | 0,00 | 0,00 | 0,00 | 0,00 | 0,00 | 0,00 | 0,00 | 0,00 | 0,00 | 0,00 | 0,00 | 0,00 | 0,00 |
| Administração Geral | 57.000,00 | 0,00 | 0,00 | 0,00 | 0,00 | 0,00 | 0,00 | 0,00 | 0,00 | 0,00 | 0,00 | 0,00 | 0,00 | 0,00 |
| URBANISMO | 2.488.965,00 | 3.445.625,43 | 111.750,35 | 3.445.625,43 | 0,00 | 0,00 | 115.470,10 | 3.445.625,43 | 0,00 | 3,10 | 100,00 | 0,00 | 0,00 | 0,00 |
| Infra-estrutura Urbana | 200.000,00 | 1.850.493,37 | 115.470,10 | 1.850.493,37 | 0,00 | 0,00 | 115.470,10 | 1.850.493,37 | 0,00 | 1,67 | 100,00 | 0,00 | 0,00 | 0,00 |
| Serviços Urbanos | 2.288.965,00 | 1.595.132,06 | -3.719,75 | 1.595.132,06 | 0,00 | 0,00 | 0,00 | 1.595.132,06 | 0,00 | 1,44 | 100,00 | 0,00 | 0,00 | 0,00 |
| Saneamento Básico Rural | 70.000,00 | 0,00 | 0,00 | 0,00 | 0,00 | 0,00 | 0,00 | 0,00 | 0,00 | 0,00 | 0,00 | 0,00 | 0,00 | 0,00 |
| HABITAÇÃO | 60.000,00 | 0,00 | 0,00 | 0,00 | 0,00 | 0,00 | 0,00 | 0,00 | 0,00 | 0,00 | 0,00 | 0,00 | 0,00 | 0,00 |
| Habituação Urbana | 60.000,00 | 0,00 | 0,00 | 0,00 | 0,00 | 0,00 | 0,00 | 0,00 | 0,00 | 0,00 | 0,00 | 0,00 | 0,00 | 0,00 |
| SANEAMENTO | 580.000,00 | 30.169,52 | 0,00 | 30.169,52 | 0,00 | 0,00 | 0,00 | 30.169,52 | 0,00 | 0,03 | 100,00 | 0,00 | 0,00 | 0,00 |
| Assistência Comunitária | 50.000,00 | 0,00 | 0,00 | 0,00 | 0,00 | 0,00 | 0,00 | 0,00 | 0,00 | 0,00 | 0,00 | 0,00 | 0,00 | 0,00 |
| Saneamento Básico Urbano | 430.000,00 | 30.169,52 | 0,00 | 30.169,52 | 0,00 | 0,00 | 0,00 | 30.169,52 | 0,00 | 0,03 | 100,00 | 0,00 | 0,00 | 0,00 |
| RECURSOS HÍDRICOS | 300.000,00 | 0,00 | 0,00 | 0,00 | 0,00 | 0,00 | 0,00 | 0,00 | 0,00 | 0,00 | 0,00 | 0,00 | 0,00 | 0,00 |
| GESTÃO AMBIENTAL | 433.840,00 | 456.536,30 | 240,98 | 456.536,30 | 0,00 | 0,00 | 49.897,45 | 456.536,30 | 0,00 | 0,41 | 100,00 | 0,00 | 0,00 | 0,00 |
| Preservação e Conservação AM | 313.840,00 | 356.536,30 | 35.804,98 | 356.536,30 | 0,00 | 0,00 | 49.897,45 | 356.536,30 | 0,00 | 0,32 | 100,00 | 0,00 | 0,00 | 0,00 |
| RECURSOS HÍDRICOS | 50.000,00 | 100.000,00 | -15.564,00 | 100.000,00 | 0,00 | 0,00 | 0,00 | 100.000,00 | 0,00 | 0,09 | 100,00 | 0,00 | 0,00 | 0,00 |
| AGRICULTURA | 1.074.600,00 | 119.075,32 | -35.421,34 | 119.075,32 | 0,00 | 0,00 | 0,00 | 119.075,32 | 0,00 | 0,12 | 100,00 | 0,00 | 0,00 | 0,00 |
| Administração Geral | 121.000,00 | 0,00 | 0,00 | 0,00 | 0,00 | 0,00 | 0,00 | 0,00 | 0,00 | 0,00 | 0,00 | 0,00 | 0,00 | 0,00 |
| Abastecimento | 30.000,00 | 0,00 | 0,00 | 0,00 | 0,00 | 0,00 | 0,00 | 0,00 | 0,00 | 0,00 | 0,00 | 0,00 | 0,00 | 0,00 |
| Extensão Rural | 723.600,00 | 119.075,32 | -35.421,34 | 119.075,32 | 0,00 | 0,00 | 0,00 | 119.075,32 | 0,00 | 0,12 | 100,00 | 0,00 | 0,00 | 0,00 |

REO - Anexo 2 (LRF, Art. 52, inciso II, alínea 'c')

R\$ 1,00

| FUNÇÃO / SUBFUNÇÃO | DOTAÇÃO INICIAL | DOTAÇÃO ATUALIZADA (c) | DESPESAS EMPENHADAS | | | | DESPESAS EXECUTADAS | | | SALDO A EXECUTAR (a-(b+c)) | | |
|-------------------------------------|-----------------------|------------------------|----------------------|-----------------------|----------------------|-----------------------|-----------------------|----------------|---|----------------------------|---------------------|--------------|
| | | | NO BIMESTRE | | ATE O BIMESTRE | | DESPESAS LIQUIDADAS | | INSCRITAS EM RESTOS A PAGAR NÃO PROCESSADOS (c) | | % | % |
| | | | NO BIMESTRE | ATE O BIMESTRE | NO BIMESTRE | ATE O BIMESTRE | ATE O BIMESTRE | ATE O BIMESTRE | | | | |
| Irrigação | 50.000,00 | 0,00 | 0,00 | 0,00 | 0,00 | 0,00 | 0,00 | 0,00 | 0,00 | 0,00 | 0,00 | 0,00 |
| Promoção de Produção Agropec | 80.000,00 | 0,00 | 0,00 | 0,00 | 0,00 | 0,00 | 0,00 | 0,00 | 0,00 | 0,00 | 0,00 | 0,00 |
| INDUSTRIA | 10.000,00 | 0,00 | 0,00 | 0,00 | 0,00 | 0,00 | 0,00 | 0,00 | 0,00 | 0,00 | 0,00 | 0,00 |
| Promoção Industrial | 10.000,00 | 0,00 | 0,00 | 0,00 | 0,00 | 0,00 | 0,00 | 0,00 | 0,00 | 0,00 | 0,00 | 0,00 |
| COMERCIO E SERVIÇOS | 50.000,00 | 0,00 | 0,00 | 0,00 | 0,00 | 0,00 | 0,00 | 0,00 | 0,00 | 0,00 | 0,00 | 0,00 |
| Turismo | 50.000,00 | 0,00 | 0,00 | 0,00 | 0,00 | 0,00 | 0,00 | 0,00 | 0,00 | 0,00 | 0,00 | 0,00 |
| COMUNICAÇÕES | 95.000,00 | 0,00 | 0,00 | 0,00 | 0,00 | 0,00 | 0,00 | 0,00 | 0,00 | 0,00 | 0,00 | 0,00 |
| Telecomunicações | 95.000,00 | 0,00 | 0,00 | 0,00 | 0,00 | 0,00 | 0,00 | 0,00 | 0,00 | 0,00 | 0,00 | 0,00 |
| ENERGIA | 100.000,00 | 0,00 | 0,00 | 0,00 | 0,00 | 0,00 | 0,00 | 0,00 | 0,00 | 0,00 | 0,00 | 0,00 |
| Energia Elétrica | 100.000,00 | 0,00 | 0,00 | 0,00 | 0,00 | 0,00 | 0,00 | 0,00 | 0,00 | 0,00 | 0,00 | 0,00 |
| TRANSPORTE | 150.000,00 | 69.484,59 | 0,00 | 69.484,59 | 0,00 | 69.484,59 | 0,00 | 0,00 | 0,00 | 0,00 | 100,00 | 0,00 |
| Transporte Rodoviário | 150.000,00 | 69.484,59 | 0,00 | 69.484,59 | 0,00 | 69.484,59 | 0,00 | 0,00 | 0,00 | 0,00 | 100,00 | 0,00 |
| DESPORTO E LAZER | 761.300,00 | 1.058.219,43 | 88.338,20 | 1.938.219,43 | 151.463,46 | 1.096.890,68 | 1.338,75 | 1.338,75 | 0,00 | 0,00 | 100,00 | 0,00 |
| Desporto Comunitário | 691.300,00 | 711.340,23 | 21.191,47 | 711.340,23 | 84.316,73 | 770.001,48 | 1.338,75 | 1.338,75 | 0,00 | 0,00 | 100,00 | 0,00 |
| Lazer | 70.000,00 | 326.889,20 | 67.146,73 | 326.889,20 | 67.146,73 | 326.889,20 | 0,00 | 0,00 | 0,00 | 0,00 | 100,00 | 0,00 |
| RESERVA DE CONTINGENCIA | 1.125.000,00 | 1.125.000,00 | 0,00 | 0,00 | 0,00 | 0,00 | 0,00 | 0,00 | 0,00 | 0,00 | 0,00 | 1.125.000,00 |
| Reserva de Contingência | 1.125.000,00 | 1.125.000,00 | 0,00 | 0,00 | 0,00 | 0,00 | 0,00 | 0,00 | 0,00 | 0,00 | 0,00 | 1.125.000,00 |
| DESPESAS (INTRA-ORÇAMENTARIAS) (II) | 0,00 | 0,00 | 0,00 | 0,00 | 0,00 | 0,00 | 0,00 | 0,00 | 0,00 | 0,00 | 0,00 | 0,00 |
| TOTAL (III) = (I + II) | 112.481.423,00 | 112.481.423,00 | 30.628.682,29 | 111.053.820,12 | 20.058.634,58 | 111.053.820,12 | 111.053.820,12 | 100,00 | 100,00 | 98,73 | 1.427.602,88 | |

FONTE: SISTEMA: Aspec Informática - UNIDADE RESPONSÁVEL: Prefeitura Municipal de Morada Nova - DATA DA EMISSÃO: 29/01/2015 - HORA DA EMISSÃO: 10:53:48

RR00 - Anexo 2 (LRF, Art.52, inciso II, alínea 'c')

R\$ 1,00

| FUNÇÃO / SUBFUNÇÃO | DOTAÇÃO INICIAL | DOTAÇÃO ATUALIZADA (a) | DESPESAS EMPENHADAS | | | | DESPESAS EXECUTADAS | | INSCRITAS EM RESTOS A PAGAR NÃO PROCESSADOS (c) | % | % | SALDO EXECUTAR (a-(b+c)) | | |
|--------------------|-----------------|------------------------|---------------------|--|----------------|--|---------------------|--------------------|---|---|---|--------------------------|-------------|-----------|
| | | | NO BIMESTRE | | ATE O BIMESTRE | | NO BIMESTRE | ATE O BIMESTRE (b) | | | | | TOTAL (b+c) | ((b+c)/a) |
| | | | | | | | | | | | | | | |
| | | | | | | | | | | | | | | |


 GLAUBER BARBOSA CASTRO
 PREFEITO MUNICIPAL

ETGM-ESCRITÓRIO TEC. CONTÁBIL & ASSES
 RESPONSÁVEL


 ALDA AZEVEDO SILVA CHAGAS
 SECRETÁRIA ADJUNTA


 IGOR CASTRO NAVARRO
 CONTROLADOR

EVOLUÇÃO DA RECEITA REALIZADA NOS ÚLTIMOS 12 MESES

ESPECIFICAÇÃO

| | Jan/2014 | Feb/2014 | Mar/2014 | Abr/2014 | Mai/2014 | Jun/2014 | Jul/2014 |
|---|--------------|--------------|--------------|---------------|---------------|--------------|--------------|
| RECEITAS CORRENTES (I) | 9.235.108,84 | 9.150.813,46 | 7.336.984,64 | 12.379.661,63 | 10.538.540,46 | 6.872.203,57 | 6.992.897,70 |
| Receita tributária | 134.073,33 | 161.258,66 | 228.865,07 | 300.112,11 | 298.331,63 | 145.706,66 | 316.538,78 |
| IPIU | 2.278,66 | 2.541,16 | 3.073,90 | 995,78 | 0,00 | 236,57 | 0,00 |
| ISS | 71.285,06 | 72.216,93 | 98.294,29 | 126.323,18 | 110.456,37 | 88.979,57 | 225.145,17 |
| ITBI | 9.323,03 | 38.941,63 | 8.428,64 | 18.522,33 | 20.731,02 | 16.671,15 | 21.030,57 |
| IRRF | 22.120,30 | 26.050,57 | 103.901,62 | 132.803,05 | 146.401,66 | 23.594,83 | 49.339,11 |
| Outras receitas tributárias | 28.966,30 | 21.503,37 | 15.166,62 | 22.067,78 | 20.739,38 | 11.324,59 | 21.023,83 |
| Receita de contribuições | 109.900,88 | 108.780,01 | 113.553,68 | 2.402.783,53 | 116.510,75 | 127.957,50 | 139.613,40 |
| Receita patrimonial | 31.407,22 | 50.874,87 | 65.326,10 | 211.035,74 | 60.521,14 | 46.497,86 | 55.386,10 |
| Receita de serviços | 6.396,32 | 2.000,00 | 3.924,40 | 1.918.361,24 | 350.585,94 | 0,00 | 0,00 |
| Transferências correntes | 8.859.000,07 | 8.787.210,11 | 6.891.339,31 | 2.338.816,01 | 9.854.338,65 | 6.540.372,37 | 6.444.894,37 |
| Cota-parte do FPM | 2.890.853,51 | 3.087.008,73 | 1.831.108,34 | 2.000.004,58 | 2.785.188,10 | 2.088.711,29 | 1.793.938,72 |
| Cota-parte do ICMS | 861.710,68 | 719.104,55 | 808.511,55 | 77.955,27 | 745.773,39 | 752.468,03 | 799.393,98 |
| Cota-parte do IPVA | 162.854,22 | 304.045,74 | 126.877,16 | 121.155,75 | 102.031,06 | 44.833,94 | 28.491,21 |
| Cota-parte do ITR | 0,00 | 0,00 | 0,00 | 0,00 | 0,00 | 0,00 | 0,00 |
| Transferências da LC 87/96 | 2.858,15 | 2.858,15 | 0,00 | 2.858,15 | 2.858,15 | 2.858,15 | 2.858,15 |
| Transferências da LC 61/89 | 2.821,50 | 2.388,75 | 2.324,12 | 2.545,15 | 2.768,26 | 2.636,63 | 2.708,66 |
| Transferências do Fundeb | 3.035.885,64 | 3.774.181,58 | 2.429.220,37 | 2.512.151,60 | 4.240.817,19 | 2.416.182,61 | 2.333.120,52 |
| Outras transferências correntes | 1.902.016,17 | 897.633,61 | 1.693.294,77 | 1.827.267,56 | 1.773.108,50 | 1.233.883,72 | 1.484.562,83 |
| Outras receitas correntes | 94.330,59 | 40.670,81 | 31.917,68 | 207.630,99 | 58.048,35 | 11.469,18 | 39.463,05 |
| DEDUÇÕES (II) | 784.219,65 | 823.081,17 | 553.784,23 | 2.840.942,87 | 727.723,79 | 578.303,20 | 525.478,21 |
| Contrib. plano de prev. do servidor | 0,00 | 0,00 | 0,00 | 2.235.175,41 | 0,00 | 0,00 | 0,00 |
| Comp. financ. entre regimes de previd. | 0,00 | 0,00 | 0,00 | 6.913,70 | 0,00 | 0,00 | 0,00 |
| Ded. de receita para formação do Fundeb | 784.219,65 | 823.081,17 | 553.784,23 | 598.903,76 | 727.723,79 | 578.303,20 | 525.478,21 |
| RECEITA CORRENTE LÍQUIDA (III)=(I-II) | 8.450.889,19 | 8.327.732,29 | 6.783.200,41 | 9.538.718,76 | 9.810.816,67 | 6.293.902,37 | 6.467.419,49 |

