



ESTADO DO CEARÁ
PREFEITURA DE MORADA NOVA

**Relatório Resumido da
Execução Orçamentária
- RREO-**

1º Bimestre

Período: Janeiro e Fevereiro

Exercício

2014



**ESTADO DO CEARÁ
PREFEITURA DE MORADA NOVA**

Ofício N.º 47 /2014

Morada Nova - Ceará, 26 de Março de 2014.

Senhor Presidente,

- Ref. RELATÓRIO Resumido DA EXECUÇÃO ORÇAMENTÁRIA – (R.R.E.O.) - 1º. BIMESTRE/2014

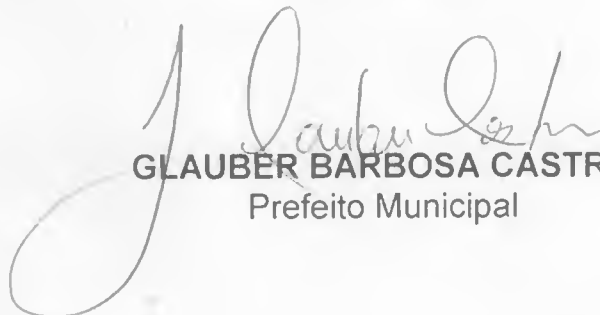
Em atendimento a Instrução Normativa n.º 01/2007, estamos encaminhando para apreciação deste Egrégio Tribunal de Contas o arquivo RELATÓRIO RESUMIDO DA EXECUÇÃO ORÇAMENTÁRIA -(R.R.E.O.) - 1º. BIMESTRE/2014 em JPG contendo.

- Decreto de Publicação
- Edital de Publicação
- Declaração de Publicação
- Extrato de Publicação
- Relatório Resumido da Execução Orçamentária – R.R.E.O.

Informamos outros sim, que os relatórios acima se encontram se publicados através de afixação em murais de locais públicos tais como: Prefeitura Municipal, Câmara Municipal e outros locais de costume.

Sendo o que tinha para o momento, aproveito o ensejo para apresentar-lhe votos de estima e consideração.

Atenciosamente,


GLAUBER BARBOSA CASTRO
Prefeito Municipal

AO
EXMO. SR.
PRESIDENTE DO TRIBUNAL DE CONTAS DOS MUNICIPIOS - TCM
Av. General Afonso Albuquerque Lima – 130 – Cambeba - FORTALEZA - CE.



ESTADO DO CEARÁ
PREFEITURA DE MORADA NOVA

DECRETO Nº 08 /2014

26 DE MARÇO 2014.

- TORNA PÚBLICO O
RELATÓRIO RESUMIDO DA
EXECUÇÃO ORÇAMENTÁRIA –
(R.R.E.O.) - 1º. BIMESTRE /
2014, É DÁ OUTRAS
PROVIDÊNCIAS.

O PREFEITO MUNICIPAL DE MORADA NOVA – CE, no uso de suas atribuições legais;

DECRETA:

Art. 3º - Torna público o RELATÓRIO RESUMIDO DA EXECUÇÃO ORÇAMENTÁRIA -(R.R.E.O.), do 1º BIMESTRE do exercício de 2014, da Prefeitura Municipal de MORADA NOVA.

PARÁGRAFO ÚNICO – A publicação do referido relatório, ocorrerá através de afixação em murais de locais públicos tais como: Prefeitura Municipal, Câmara Municipal, como também no site da Prefeitura Municipal de Morada Nova com o seguinte endereço eletrônico www.moradanova.ce.gov.br, e outros locais de costume.

Art. 3º - Este Decreto entrará em vigor na data de sua publicação revogada as disposições em contrário.

PAÇO DA PREFEITURA MUNICIPAL DE MORADA NOVA – CE, EM 26 DE MARÇO DE 2014.


GLAUBER BARBOSA CASTRO
Prefeito Municipal




ESTADO DO CEARÁ
PREFEITURA DE MORADA NOVA


EDITAL DE PUBLICAÇÃO Nº 001/14
RELATÓRIO RESUMIDO DA EXECUÇÃO ORÇAMENTÁRIA -(R.R.E.O.) - 1º.
BIMESTRE/2014

O Prefeito Municipal de Morada Nova, no uso de suas atribuições que lhe são conferidas pela Lei Orgânica Municipal, e de conformidade com a determinação contida na Lei Complementar n.º 101, de 4 de maio de 2000 – Lei de Responsabilidade Fiscal, Autoriza a publicação do decreto Nº 08 /2014 de 26 de Março de 2014, mediante afixação no flanelógrafo do Centro Administrativo da Prefeitura Municipal e da Câmara Municipal, na mídia eletrônica, especificamente no site da Prefeitura Municipal de Morada Nova - Ce com o seguinte endereço na INTERNET: www.moradanova.ce.gov.br, e em demais locais de amplo acesso público, para divulgação nesta data dos seguintes relatórios e demonstrativos: RELATÓRIO RESUMIDO DA EXECUÇÃO ORÇAMENTÁRIA -(R.R.E.O.) (Art. 55 § 3º LRF, Lei complementar nº 101, de 04 de maio de 2000), referente ao 1º BIMESTRE de 2014.

- Balanço Orçamentário – Receitas
- Balanço Orçamentário – Despesa
- Demonstrativo da Execução das Despesas por Função e Subfunção
- Demonstrativo da Receita Corrente Líquida
- Demonstrativo das Receitas e Despesas Previdenciárias
- Resultado Nominal
- Demonstrativo do Resultado Primário
- Demonstrativo dos Restos a Pagar por Poder e Órgão – Resumido
- Demonstrativo dos Restos a Pagar por Poder e Órgão – Detalhado
- Demonstrativo das Receitas e Despesas com Manutenção e Desenvolvimento do Ensino - MDE
- Demonstrativo das Receitas de Operações de Crédito e Despesas de Capital
- Demonstrativo da Receita de Alienação de Ativos e Aplicação dos Recursos
- Demonstrativo das receitas de Imposto e das Despesas Próprias com Saúde.

Paço da Prefeitura Municipal de Morada Nova – CE, em 26 de Março de 2014.


ETCAM-ESCRITÓRIO TEC. CONTÁBIL &
ASSESSORIA MUNICIPAL LTDA
C.R.C. 000437/O-0


GLÁUBER BARBOSA CASTRO
Prefeito Municipal
CPF – 210.608.943-00



**ESTADO DO CEARÁ
PREFEITURA DE MORADA NOVA**

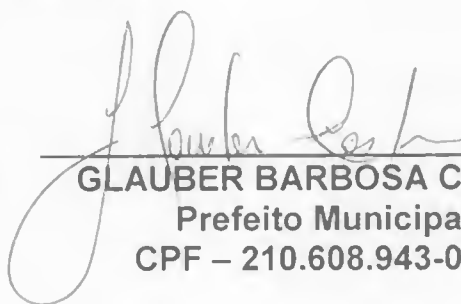
**DECLARAÇÃO DE PUBLICAÇÃO
RELATÓRIO RESUMIDO DA EXECUÇÃO ORÇAMENTÁRIA -(R.R.E.O.) - 1º
BIMESTRE/2014**

DECLARAÇÃO

Declaro, sob as penas da Lei, que o RELATÓRIO RESUMIDO DA EXECUÇÃO ORÇAMENTÁRIA -(R.R.E.O.) do Município de MORADA NOVA, relativo ao 1º BIMESTRE do exercício financeiro do ano de 2014, foi publicado através do decreto Nº 08/14 de 26 de Março de 2014 e afixado no flanelógrafo da Prefeitura, Câmara e locais de costume, a partir do dia 26 de Março de 2014, contendo os elementos dispostos no Art. 52 da Lei complementar nº 101, de 04 de maio de 2000 (Lei de Responsabilidade Fiscal).

MORADA NOVA – CE, EM 26 DE MARÇO DE 2014.


ETCAM-ESCRITÓRIO TEC. CONTÁBIL &
ASSESSORIA MUNICIPAL LTDA
C.R.C. 000437/O-0


GLAUBER BARBOSA CASTRO
Prefeito Municipal
CPF – 210.608.943-00



**ESTADO DO CEARÁ
PREFEITURA DE MORADA NOVA**

**EXTRATO DE PUBLICAÇÃO
RELATÓRIO RESUMIDO DA EXECUÇÃO ORÇAMENTÁRIA -(R.R.E.O.) - 1º.
BIMESTRE/2014**

Em cumprimento ao que dispõem o art.55 da Lei complementar nº 101, de 04 de maio de 2000 (Lei de Responsabilidade Fiscal), publicada no DOU em 05 de maio de 2000, estamos publicando na mídia eletrônica e nos principais locais públicos do Município de Morada Nova, o RELATÓRIO RESUMIDO DA EXECUÇÃO ORÇAMENTÁRIA -(R.R.E.O.) relativo ao 1º BIMESTRE do exercício financeiro de 2014, foi publicado através do decreto N° 08/2014 de 26 de Março de 2014, contendo os elementos dispostos no Art. 55 da Lei complementar nº 101, de 04 de maio de 2000 (Lei de Responsabilidade Fiscal).

MORADÁ NOVA – CE, EM 26 DE MARÇO DE 2014.

**ETCAM-ESCRITORIO TEC. CONTÁBIL &
ASSESSORIA MUNICIPAL LTDA
C.R.C. 000437/O-0**

**GLAUBER BARBOSA CASTRO
Prefeito Municipal
CPF – 210.608.943-00**

) - ANEXO 1 (LRF, Art 52, inciso I, alínea 'a' e 'b' do inciso II e § 10.)

RS 1,00

RECEITAS ORÇAMENTÁRIAS	PREVISÃO INICIAL	PREVISÃO ATUALIZADA (a)	RECEITAS REALIZADAS			SALDO A REALIZAR (a-c)
			NO BIMESTRE (b)	% b/a	ATÉ O BIMESTRE (c)	
RECEITAS (exceto intra-orçamentárias) (I)	112.481.423,00	112.481.423,00	16.982.104,98	15,10	16.982.104,98	95.499.318,02
RECEITAS CORRENTES	111.446.423,00	111.446.423,00	16.778.621,48	15,06	16.778.621,48	94.667.801,52
RECEITA TRIBUTÁRIA	2.170.300,00	2.170.300,00	295.332,19	13,61	295.332,19	1.874.967,81
Impostos	2.025.100,00	2.025.100,00	244.863,62	12,09	244.863,62	1.780.236,38
Taxas	145.200,00	145.200,00	50.468,57	34,76	50.468,57	94.731,43
RECEITA DE CONTRIBUIÇÕES	6.869.600,00	6.869.600,00	218.680,89	3,18	218.680,89	6.650.919,11
Contribuições sociais	6.338.900,00	6.338.900,00	0,00	0,00	0,00	6.338.900,00
Contribuições de Intervenção do Domínio Econômico	530.700,00	530.700,00	218.680,89	41,21	218.680,89	312.019,11
RECEITA PATRIMONIAL	831.443,00	831.443,00	82.282,09	9,90	82.282,09	749.160,91
Receitas imobiliárias	3.000,00	3.000,00	0,00	0,00	0,00	3.000,00
Receitas de valores mobiliários	828.443,00	828.443,00	82.282,09	9,93	82.282,09	746.160,91
RECEITA DE SERVIÇOS	4.483.700,00	4.483.700,00	8.396,55	0,19	8.396,55	4.475.303,45
TRANSFERÊNCIAS CORRENTES	95.867.980,00	95.867.980,00	16.038.919,36	16,73	16.038.919,36	79.829.060,64
Transferências intergovernamentais	95.867.980,00	95.867.980,00	16.038.919,36	16,73	16.038.919,36	79.829.060,64
OUTRAS RECEITAS CORRENTES	1.223.400,00	1.223.400,00	135.010,40	11,04	135.010,40	1.088.389,60
Multa e juros de mora	577.000,00	577.000,00	7.198,89	1,25	7.198,89	569.801,11
Indenizações e restituições	326.800,00	326.800,00	77.069,81	23,58	77.069,81	249.730,19
Receita da dívida ativa	38.600,00	38.600,00	50.741,70	131,46	50.741,70	-12.141,70
Receitas correntes diversas	281.000,00	281.000,00	0,00	0,00	0,00	281.000,00
RECEITAS DE CAPITAL	1.035.000,00	1.035.000,00	203.483,50	19,66	203.483,50	831.516,50
ALIENAÇÃO DE BENS	35.000,00	35.000,00	0,00	0,00	0,00	35.000,00
Alienação de bens móveis	35.000,00	35.000,00	0,00	0,00	0,00	35.000,00
TRANSFERÊNCIAS DE CAPITAL	1.000.000,00	1.000.000,00	203.483,50	20,35	203.483,50	796.516,50
Transferências intergovernamentais	1.000.000,00	1.000.000,00	203.483,50	20,35	203.483,50	796.516,50
RECEITAS CORRENTES	0,00	0,00	0,00	0,00	0,00	0,00
RECEITAS DE CAPITAL	0,00	0,00	0,00	0,00	0,00	0,00
TOTAL DAS RECEITAS (III) = (I + II)	112.481.423,00	112.481.423,00	16.982.104,98	15,10	16.982.104,98	95.499.318,02

OPERAÇÕES DE CREDITO / REFINANCIAMENTO (IV)
 OPERAÇÕES DE CREDITO INTERNAS
 Para refinanciamento da dívida mobiliária


Para refinanciamento da dívida contratual													
OPERÇÕES DE CRÉDITO EXTERNAS													
Para refinanciamento da dívida mobiliária													
Para refinanciamento da dívida contratual													
TOTAL COM REFINANCIAMENTO (V) = (III + IV)													
ICIT (VI)													
TOTAL (VII) = (V+VI)													
RECURSOS DE EXERCÍCIOS ANTERIORES													
Utilizados para créditos adicionais													
superávit financeiro													
Reabertura de créditos adicionais													


ESPESSAS ORÇAMENTÁRIAS	DOTAÇÃO INICIAL (d)	CRÉDITOS ADICIONAIS (e)	DOTAÇÃO ATUALIZADA (f)=(d+e)	DESPESAS EMPENHADAS				DESPESAS LIQUIDADAS		SALDO A LIQUIDAR (f-g)	
				NO BIMESTRE		ATÉ O BIMESTRE		NO BIMESTRE	ATÉ O BIMESTRE (g)		% (g/f)
SPESAS (exceto intra-orçamentárias)(VIII)	112.481.423,00	0,00	112.481.423,00	25.448.908,35	25.448.908,35	13.670.758,94	13.670.758,94	13.670.758,94	12,15	98.810.664,06	
ESPESSAS CORRENTES	103.288.723,00	697.034,00	103.985.757,00	24.284.894,98	24.284.894,98	13.098.800,08	13.098.800,08	13.098.800,08	12,60	90.886.456,92	
Pessoal e encargos so	56.104.121,00	-2.679.205,00	53.424.916,00	12.375.232,22	12.375.232,22	6.663.195,00	6.663.195,00	6.663.195,00	12,46	46.811.721,00	
Outras despesas corre	47.184.102,00	3.326.239,00	50.510.341,00	11.909.662,76	11.909.662,76	6.435.605,08	6.435.605,08	6.435.605,08	12,74	44.074.735,92	
ESPESSAS DE CAPITAL	8.068.200,00	-697.034,00	7.371.166,00	1.164.013,37	1.164.013,37	571.938,86	571.938,86	571.938,86	7,76	6.799.207,14	
Investimentos	7.395.000,00	-733.684,00	6.641.316,00	901.852,32	901.852,32	444.567,21	444.567,21	444.567,21	6,69	6.196.748,79	
Amortização de dívida	673.200,00	56.650,00	729.850,00	262.161,05	262.161,05	127.391,65	127.391,65	127.391,65	17,45	602.458,35	
Reserva de contingênci	1.125.000,00	0,00	1.125.000,00	0,00	0,00	0,00	0,00	0,00	0,00	1.125.000,00	
SPESAS (intra-orçamentárias)(IX)	0,00	0,00	0,00	0,00	0,00	0,00	0,00	0,00	0,00	0,00	
ESPESSAS CORRENTES	0,00	0,00	0,00	0,00	0,00	0,00	0,00	0,00	0,00	0,00	
ESPESSAS DE CAPITAL	0,00	0,00	0,00	0,00	0,00	0,00	0,00	0,00	0,00	0,00	
TOTAL DAS DESPESAS(X)=(VIII+IX)	112.481.423,00	0,00	112.481.423,00	25.448.908,35	25.448.908,35	13.670.758,94	13.670.758,94	13.670.758,94	12,15	98.810.664,06	


RTIZAÇÃO DA DIVIDA / REFINANCIAMENTO (XI)	112.481.423,00	0,00	112.481.423,00	25.448.908,35	25.448.908,35	13.670.758,94	13.670.758,94	12,15	98.810.664,06
ORT. DA DIVIDA INTER Divida mobiliária Outras dividas									
ORT. DA DIVIDA EXTER Divida mobiliária Outras dividas									
TOTAL COM REFINANCIA- MENTO (XII)=(X+XI)	112.481.423,00	0,00	112.481.423,00	25.448.908,35	25.448.908,35	13.670.758,94	13.670.758,94	12,15	98.810.664,06
RAVIT (XIII)	-	-	-	-	-	3.311.346,04	3.311.346,04	-	-
AL (XIV)=(XII+XIII)	112.481.423,00	0,00	112.481.423,00	25.448.908,35	25.448.908,35	13.670.758,94	16.982.104,98	-	-


TE: SISTEMA: Aspec Informática - UNIDADE RESPONSÁVEL: Prefeitura Municipal de Morada Nova - DATA DA EMISSÃO:28/03/2014 - HORA DA EMISSÃO:08:41:20

as: (±) - No modelo da STN inexistente coluna para reduções de dotação. Por este motivo, as reduções foram deduzidas na própria coluna de 'Créditos adicionais', motivo pelo qual esta coluna poderá conter valores negativos, não sendo portanto nenhum erro ser exibido valores negativos na coluna 'Créditos adicionais'.


 GLÁUBER BARBOSA CASTRO
 PREFEITO MUNICIPAL


 ETCAN-ESCRITÓRIO TEC. CONTÁBIL & ASSES
 RESPONSÁVEL


 ALDA ANDRADE SILVA CHAGAS
 SECRETARIA ADJUNTA


 IGOR CASTRO NAVARRO
 CONTROLADOR

) - Anexo 2 (LRF, Art.52, inciso II, alínea 'c')

FUNÇÃO / SUBFUNÇÃO	DOTAÇÃO INICIAL	DOTAÇÃO ATUALIZADA (a)	DESPESAS EMPENHADAS		DESPESAS LIQUIDADAS		%	%	SALDO A LIQUIDAR (a-b)
			NO BIMESTRE	ATÉ O BIMESTRE	NO BIMESTRE	ATE O BIMESTRE (b)			
DESPESAS (EXCETO INTRA-ORÇAMENTÁRIAS) (I)	112.481.423,00	112.481.423,00	25.448.908,35	25.448.908,35	13.670.758,94	13.670.758,94	100,00	12,15	98.810.664,06
LEGISLATIVA	3.204.750,00	3.204.750,00	0,00	0,00	0,00	0,00	0,00	0,00	3.204.750,00
Ação Legislativa	3.204.750,00	3.204.750,00	0,00	0,00	0,00	0,00	0,00	0,00	3.204.750,00
ADMINISTRAÇÃO	21.113.300,00	21.241.510,00	6.324.389,84	6.324.389,84	3.278.508,59	3.278.508,59	23,98	15,43	17.963.001,41
Planejamento e Orçamento	2.155.000,00	2.455.236,00	1.236.195,69	1.236.195,69	605.691,56	605.691,56	4,43	24,67	1.849.544,44
Administração Geral	18.515.600,00	18.343.574,00	5.013.194,15	5.013.194,15	2.672.817,03	2.672.817,03	19,55	14,57	15.670.756,97
Formação de Recursos Human	14.000,00	14.000,00	0,00	0,00	0,00	0,00	0,00	0,00	14.000,00
Serviços Urbanos	428.700,00	428.700,00	75.000,00	75.000,00	0,00	0,00	0,00	0,00	428.700,00
SEGURANÇA PÚBLICA	574.000,00	448.899,00	130.970,81	130.970,81	67.456,54	67.456,54	0,49	13,03	381.442,46
Administração Geral	475.000,00	399.800,00	130.970,81	130.970,81	67.456,54	67.456,54	0,49	16,87	332.343,46
Defesa Civil	99.000,00	49.099,00	0,00	0,00	0,00	0,00	0,00	0,00	49.099,00
SSISTENCIA SOCIAL	4.170.870,00	3.739.870,00	209.421,59	209.421,59	121.339,60	121.339,60	0,89	3,24	3.618.530,40
Ação Legislativa	32.000,00	32.000,00	0,00	0,00	0,00	0,00	0,00	0,00	32.000,00
Administração Geral	140.000,00	20.000,00	0,00	0,00	0,00	0,00	0,00	0,00	20.000,00
Assistência ao Idoso	71.000,00	46.000,00	0,00	0,00	0,00	0,00	0,00	0,00	46.000,00
Assistência ao Portador de	35.500,00	35.500,00	0,00	0,00	0,00	0,00	0,00	0,00	35.500,00
Assistência à Criança e ao	1.520.300,00	1.439.300,00	27.238,22	27.238,22	20.538,22	20.538,22	0,15	1,43	1.418.761,78
Assistência Comunitária	2.132.070,00	1.982.070,00	126.855,87	126.855,87	79.071,38	79.071,38	0,58	3,99	1.902.998,62
Fomento ao Trabalho	180.000,00	185.000,00	55.327,50	55.327,50	21.730,00	21.730,00	0,16	11,75	163.270,00
Habituação Urbana	60.000,00	0,00	0,00	0,00	0,00	0,00	0,00	0,00	60.000,00
REVIDENCIA SOCIAL	6.589.100,00	6.589.100,00	0,00	0,00	0,00	0,00	0,00	0,00	6.589.100,00
Previdência Básica	966.700,00	966.700,00	0,00	0,00	0,00	0,00	0,00	0,00	966.700,00
Previdência do Regime Esta	5.622.400,00	5.622.400,00	0,00	0,00	0,00	0,00	0,00	0,00	5.622.400,00
AUDE	19.277.420,00	20.233.832,00	7.415.862,99	7.415.862,99	3.890.693,12	3.890.693,12	28,46	19,21	16.363.138,88
Atenção Básica	11.598.270,00	12.641.832,00	4.918.305,82	4.918.305,82	2.928.259,04	2.928.259,04	21,42	23,16	9.713.572,96
Assistência Hospitalar e A	7.385.000,00	7.317.850,00	2.466.848,02	2.466.848,02	955.843,48	955.843,48	6,99	13,06	6.362.006,52
Vigilância Sanitária	294.150,00	294.150,00	30.709,15	30.709,15	6.590,60	6.590,60	0,05	2,24	287.559,40
RABALHO	181.000,00	78.000,00	0,00	0,00	0,00	0,00	0,00	0,00	78.000,00
Empregabilidade	181.000,00	78.000,00	0,00	0,00	0,00	0,00	0,00	0,00	78.000,00
DUCAÇÃO	48.714.718,00	48.918.738,00	9.932.556,20	9.932.556,20	5.669.565,56	5.669.565,56	41,47	11,59	43.249.172,44


1) - Anexo 2 (LRF, Art.52, inciso II, alínea 'c')

R\$ 1,00


FUNÇÃO / SUBFUNÇÃO	DOTAÇÃO INICIAL	DOTAÇÃO ATUALIZADA (a)	DESPESAS EMPENHADAS		DESPESAS LIQUIDADAS		% b/total b	% (b/a)	SALDO A LIQUIDAR (a-b)
			NO BIMESTRE	ATÉ O BIMESTRE	NO BIMESTRE	ATÉ O BIMESTRE (b)			
COMERCIO E SERVIÇOS	50.000,00	50.000,00	0,00	0,00	0,00	0,00	0,00	50.000,00	
TURISMO	50.000,00	50.000,00	0,00	0,00	0,00	0,00	0,00	50.000,00	
COMUNICAÇÕES	95.000,00	0,00	0,00	0,00	0,00	0,00	0,00	0,00	
Telecomunicações	95.000,00	0,00	0,00	0,00	0,00	0,00	0,00	0,00	
ENERGIA	100.000,00	0,00	0,00	0,00	0,00	0,00	0,00	0,00	
Energia Elétrica	100.000,00	0,00	0,00	0,00	0,00	0,00	0,00	0,00	
TRANSPORTE	150.000,00	150.000,00	69.484,59	69.484,59	69.484,59	0,51	46,32	80.515,41	
Transporte Rodoviário	150.000,00	150.000,00	69.484,59	69.484,59	69.484,59	0,51	46,32	80.515,41	
ESPORTO E LAZER	761.300,00	756.192,28	172.942,28	172.942,28	87.974,41	0,64	11,63	668.217,59	
Desporto Comunitário	691.300,00	706.192,00	172.942,28	172.942,28	87.974,41	0,64	12,46	618.217,59	
Lazer	70.000,00	50.000,00	0,00	0,00	0,00	0,00	0,00	50.000,00	
RESERVA DE CONTINGENCIA	1.125.000,00	1.125.000,00	0,00	0,00	0,00	0,00	0,00	1.125.000,00	
Reserva de Contingencia	1.125.000,00	1.125.000,00	0,00	0,00	0,00	0,00	0,00	1.125.000,00	
DESPESAS (INTRA-ORÇAMENTARIAS) (II)	0,00	0,00	0,00	0,00	0,00	0,00	0,00	0,00	
TOTAL (III) = (I + II)	112.481.423,00	112.481.423,00	25.448.908,35	25.448.908,35	13.670.758,94	100,00	12,15	98.810.664,06	

ENTE: SISTEMA: Aspec Informática - UNIDADE RESPONSÁVEL: Prefeitura Municipal de Morada Nova - DATA DA EMISSÃO: 28/03/2014 - HORA DA EMISSÃO: 08:41:35

FUNÇÃO / SUBFUNÇÃO	DOTAÇÃO INICIAL	DOTAÇÃO ATUALIZADA (a)	DESPESAS EMPENHADAS		DESPESAS LIQUIDADAS		SALDO A LIQUIDAR (a-b)
			NO BIMESTRE	ATÉ O BIMESTRE	NO BIMESTRE	ATÉ O BIMESTRE (b)	
							% (b/a)
							% (b/total b)


GLAUBER BARBOSA CASTRO
PREFEITO MUNICIPAL

ETCM-ESCRITORIO TEC. CONTÁBIL & ASSES
RESPONSÁVEL


ALDA ANDRADE SILVA CHAGAS
SECRETARIA ADJUNTA



IGOR CASTRO NAVARRO
CONTROLADOR


0 - ANEXO 3 (LRF, Art.53, inciso I)

R\$ 1,00

ISS	32.906,01	80.507,00	100.650,47	115.396,72	71.285,06	72.216,93	807.221,64	719.400,00
ITBI	0,00	16.011,83	20.134,78	12.670,05	9.323,05	38.947,63	128.279,25	80.400,00
IRRF	90.556,35	24.979,26	30.251,56	443.357,35	22.220,56	26.050,57	1.250.254,02	1.092.500,00
Outras receitas tributárias	0,00	22.239,68	18.715,16	22.804,55	28.966,20	21.502,37	194.710,97	145.200,00
receita de contribuições	35.154,02	33.017,62	106.582,16	3.891.445,13	109.900,88	108.780,01	7.074.734,48	6.869.600,00
receita patrimonial	48.851,06	48.741,64	36.092,19	164.411,69	31.407,22	50.874,87	681.099,90	831.443,00
receita de serviços	71.512,49	5.428,13	1.853,75	1.432.657,30	6.396,55	2.000,00	4.735.202,35	4.483.700,00
transferências correntes	6.783.718,82	6.545.472,73	7.205.060,33	8.698.146,59	8.859.000,07	8.787.220,11	46.981.064,85	103.572.180,00
Cota-parte do FPM	1.697.500,83	1.697.526,89	2.361.225,45	3.562.186,26	2.890.853,51	3.087.008,73	27.309.356,63	30.709.600,00
Cota-parte do ICMS	766.244,39	878.519,33	743.200,11	946.183,10	861.710,68	719.104,55	9.176.907,19	10.405.200,00
Cota-parte do IPVA	18.702,97	17.413,65	12.700,58	14.165,57	162.854,42	304.045,74	935.095,33	1.433.700,00
Cota-parte do ITR	2.144,56	4.757,31	0,00	0,00	0,00	0,00	8.450,89	4.000,00
Transferências da LC 87/96	2.890,18	2.890,18	2.890,18	2.890,18	2.858,15	2.858,15	40.398,48	37.400,00
Transferências da LC 61/89	2.578,95	2.756,91	3.058,15	3.268,49	2.821,50	2.388,75	31.464,86	32.300,00
Transferências do Fundeb	2.315.698,90	2.470.871,68	2.581.276,87	2.869.410,52	3.035.885,64	3.774.181,58	32.955.558,81	34.295.900,00
Outras transferências correntes	1.977.958,04	1.470.736,78	1.500.708,99	1.300.042,47	1.902.016,17	897.632,61	16.523.832,66	26.654.080,00
Outras receitas correntes	28.591,63	14.986,02	17.112,64	297.908,15	94.330,59	40.679,81	924.585,89	1.223.400,00
OUROS (II)	498.012,36	520.772,84	624.614,89	3.788.825,47	784.219,65	823.081,17	12.940.154,93	14.082.900,00
Contrib. plano de prev. do servidor	0,00	0,00	0,00	3.107.794,72	0,00	0,00	5.638.520,15	6.336.900,00
Comp. financ. entre regimes de previdén	0,00	0,00	0,00	642,52	0,00	0,00	26.681,56	41.800,00
Ded. de receita para formação do Fundeb	498.012,36	520.772,84	624.614,89	680.388,23	784.219,65	823.081,17	7.274.953,22	7.704.200,00
RECEITA CORRENTE LIQUIDA (III)=(I-II)	6.593.278,02	6.289.046,79	6.990.769,80	11.305.430,68	8.450.889,19	8.327.732,29	89.962.329,66	105.067.723,00

UNTE: SISTEMA: Aspec Informática - UNIDADE RESPONSÁVEL: Prefeitura Municipal de Morada Nova - DATA DA EMISSÃO: 28/03/2014 - HORA DA EMISSÃO: 08:41:46


 GLAUBER BARBOSA CASTRO
 PREFEITO MUNICIPAL


 ETCAN-ESCRITÓRIO TEC. CONTÁBIL & ASSES
 RESPONSÁVEL


 ALDA ANDRADE SILVA CHAGAS
 SECRETARIA ADJUNTA


 IGOR CASTRO NAVARRO
 CONTROLADOR

1º bimestre de 2014 (Janeiro a Fevereiro)

RREO - ANEXO 4 (LRF, Art 53, inciso II)

R\$ 1,00

RECEITAS PREVIDENCIÁRIAS	PREVISÃO INICIAL	PREVISÃO ATUALIZADA	RECEITAS REALIZADAS		
			NO BIMESTRE	ATÉ O BIMESTRE	ATÉ O BIMESTRE ANO ANTERIOR
RECEITAS PREVIDENCIÁRIAS (Exceto intra-orç.) (I)	6.527.300,00	6.527.300,00	1.391.895,34	1.391.895,34	509.584,63
RECEITAS CORRENTES	6.589.100,00	6.589.100,00	1.391.895,34	1.391.895,34	509.584,63
Receita de contribuições de segurados	6.295.900,00	6.295.900,00	576.993,35	576.993,35	485.851,07
Pessoal civil	6.295.900,00	6.295.900,00	576.993,35	576.993,35	485.851,07
Ativo	6.295.900,00	6.295.900,00	576.993,35	576.993,35	485.851,07
Outras receitas de contribuição	43.000,00	43.000,00	738.320,47	738.320,47	0,00
Receita patrimonial	153.400,00	153.400,00	70.481,94	70.481,94	23.733,56
Receita de valores mobiliários	153.400,00	153.400,00	70.481,94	70.481,94	23.733,56
Outras receitas correntes	96.800,00	96.800,00	6.099,58	6.099,58	0,00
Demais receitas correntes	96.800,00	96.800,00	6.099,58	6.099,58	0,00
RECEITAS DE CAPITAL	0,00	0,00	0,00	0,00	0,00
(-) DEDUÇÕES DE RECEITA	61.800,00	61.800,00	0,00	0,00	0,00
RECEITAS PREVIDENCIÁRIAS (Intra-orç.) (II)	0,00	0,00	0,00	0,00	0,00
RECEITAS CORRENTES	0,00	0,00	0,00	0,00	0,00
RECEITAS DE CAPITAL	0,00	0,00	0,00	0,00	0,00
(-) DEDUÇÕES DE RECEITA	0,00	0,00	0,00	0,00	0,00
TOTAL DAS RECEITAS PREVIDENCIÁRIAS (III) = (I+II)	6.527.300,00	6.527.300,00	1.391.895,34	1.391.895,34	509.584,63

DESPESAS PREVIDENCIÁRIAS	DOTAÇÃO INICIAL	DOTAÇÃO ATUALIZADA	DESPESAS LIQUIDADAS		
			NO BIMESTRE	ATÉ O BIMESTRE	ATÉ O BIMESTRE ANO ANTERIOR
DESP. PREV. (Exceto intra-orç.) (IV)	6.589.100,00	6.589.100,00	1.013.813,73	1.013.813,73	865.242,78
ADMINISTRAÇÃO	978.800,00	985.945,00	121.140,87	121.140,87	128.164,58
Despesas correntes	802.800,00	829.945,00	121.140,87	121.140,87	128.164,58
Despesas de capital	176.000,00	156.000,00	0,00	0,00	0,00
PREVIDÊNCIA	5.610.300,00	5.603.155,00	892.672,86	892.672,86	737.078,20
Pessoal civil	5.610.300,00	5.603.155,00	892.672,86	892.672,86	737.078,20
Aposentadorias	5.196.300,00	5.196.300,00	776.982,77	776.982,77	737.078,20
Pensões	406.100,00	406.100,00	115.690,09	115.690,09	0,00
Outros benefícios previdenciários	7.900,00	755,00	0,00	0,00	0,00
DESP. PREV. (Intra-orç.) (V)	0,00	0,00	0,00	0,00	0,00
ADMINISTRAÇÃO	0,00	0,00	0,00	0,00	0,00
PREVIDÊNCIA	0,00	0,00	0,00	0,00	0,00
TOTAL DAS DESP. PREV. (VI) = (IV+V)	6.589.100,00	6.589.100,00	1.013.813,73	1.013.813,73	865.242,78
RESULTADO PREVIDENCIÁRIO (VII)=(IV + V)	-61.800,00	-61.800,00	378.081,61	378.081,61	-355.658,15
APORTE DE RECURSOS PARA O RPPS					
RESERVA ORÇAMENTÁRIA DO RPPS	0,00				

Ceará
Governo Municipal de Morada Nova
IPREMN-Inst.de Previdência dos Serv.de Morada Nova
ORÇAMENTO DA SEGURIDADE SOCIAL


RELATÓRIO RESUMIDO DA EXECUÇÃO ORÇAMENTÁRIO
DEMONST. DAS RECEITAS E DESPESAS PREVIDENCIÁRIAS
REGIME PRÓPRIO DOS SERVIDORES PÚBLICOS

1º bimestre de 2014 (Janeiro a Fevereiro)

BENS E DIREITOS DO RPPS

CAIXA	0,00
BANCOS CONTA MOVIMENTO	0,00
INVESTIMENTOS	0,00
OUTROS BENS E DIREITOS	0,00

FONTE: SISTEMA: Aspec Informática - UNID RESPONSÁVEL: IPREMN-Inst.de Previdência dos Serv.de Morada Nova - DATA DA EMISSÃO:28/03/2014 - HORA :08:42:23





ANEXO 5 (LRF, Art 53, inciso III)

R\$ 1,00


DÍVIDA FISCAL LÍQUIDA	S A L D O S		
	EM 31/DEZ/2013 (a)	EM NOV/13 a DEZ/13 (b)	EM JAN/14 a FEV/14 (c)
DÍVIDA CONSOLIDADA (I)	24.732.459,69	0,00	24.605.068,04
RECEITAS (II)	0,00	0,00	0,00
Disponibilidade de caixa bruta	6.261.769,39	0,00	8.486.691,74
Demais haveres financeiros	1.336.825,89	0,00	1.305.362,51
(-) Restos a pagar processados (exceto precatórios)	10.746.463,07	0,00	10.250.002,78
DÍVIDA CONSOLIDADA LÍQUIDA (III) = (I - II)	24.732.459,69	0,00	24.605.068,04
RECEITAS DE PRIVATIVAÇÕES (IV)	0,00	0,00	0,00
DEBITOS RECONHECIDOS (V)	62.435,56	0,00	62.435,56
DÍVIDA FISCAL LÍQUIDA (VI) = (III + IV - V)	24.670.024,13	0,00	24.542.632,48
RESULTADO NOMINAL	PERÍODO DE REFERÊNCIA		
	NO BIMESTRE (c-b)	ATÉ BIMESTRE (c-a)	
	24.542.632,48	-127.391,65	
DISCRIMINAÇÃO DA META FISCAL	VALOR CORRENTE		
META DO RESULTADO NOMINAL FIXADA NO ANEXO DE DETERMINAÇÃO DAS METAS FISCALIS DA LDO PARA O EXERCÍCIO DE REFERÊNCIA			2.706.020,48

REGIME PREVIDENCIÁRIO


	S A L D O S		
	EM 31/DEZ/2013 (a)	EM NOV/13 a DEZ/13 (b)	EM JAN/14 a FEV/14 (c)
DÍVIDA FISCAL LÍQUIDA PREVIDENCIÁRIA			
IDA CONSOLIDADA PREVIDENCIÁRIA (VII)			
Passivo atuarial	0,00	0,00	0,00
Demais dívidas	0,00	0,00	0,00
UÇÕES (VIII)	5.127.201,56	0,00	5.127.201,56
Disponibilidade de caixa bruta	5.137.115,61	0,00	5.137.115,61
Investimentos	0,00	0,00	0,00
Demais haveres financeiros	893,10	0,00	893,10
(-) Restos a pagar processados	10.807,15	0,00	10.807,15
IDA CONSOLIDADA LÍQUIDA PREVIDENCIÁRIA (IX) = (VII - VIII)	-5.127.201,56	0,00	-5.127.201,56
SIVOS RECONHECIDOS (X)	0,00	0,00	0,00
IDA FISCAL LÍQUIDA PREVIDENCIÁRIA (XI) = (IX - X)	-5.127.201,56	0,00	-5.127.201,56

UNTE: SISTEMA: Aspec Informática - UNIDADE RESPONSÁVEL: Prefeitura Municipal de Morada Nova - DATA DA EMISSÃO: 28/03/2014 - HORA DA EMISSÃO: 08:47:00

Nota - 0 valor do item 'II' somente será preenchido se for positivo.
 - 0 valor do item 'VIII' somente será preenchido se for positivo.


 GLAUBER BARBOSA CASTRO
 PREFEITO MUNICIPAL


 ETCAM-ESCRITÓRIO TEC. CONTÁBIL & ASSES
 RESPONSÁVEL


 ALDA ANDRADE SILVA CHAGAS
 SECRETARIA ADJUNTA

IGOR CASTRO NAVARRO
 CONTROLADOR

) - ANEXO 6 (LRF, Art 53, inciso III)

R\$ 1,00


RECEITAS PRIMÁRIAS	PREVISÃO ATUALIZADA	RECEITAS REALIZADAS		
		NO BIMESTRE	ATÉ O BIMESTRE	ATÉ O BIMESTRE ANO ANTERIOR
EITAS PRIMÁRIAS CORRENTES (I)	110.617.980,00	16.696.339,39	16.696.339,39	14.485.964,09
Receita tributária	2.170.300,00	295.332,19	295.332,19	264.104,26
IPTU	132.800,00	4.819,82	4.819,82	12.904,68
ISS	719.400,00	143.501,99	143.501,99	109.139,65
ITBI	80.400,00	48.270,68	48.270,68	18.158,49
ITRR	1.092.500,00	48.271,13	48.271,13	62.527,78
Outras receitas tributárias	145.200,00	50.468,57	50.468,57	61.373,66
Receita de contribuições	6.869.600,00	218.680,89	218.680,89	90.770,18
Receita previdenciárias	6.338.900,00	0,00	0,00	0,00
Outras receitas de contribuição	530.700,00	218.680,89	218.680,89	90.770,18
Receita patrimonial líquida	3.000,00	0,00	0,00	0,00
Receita patrimonial	831.443,00	82.282,09	82.282,09	41.787,20
(-) Aplicações financeiras	828.443,00	82.282,09	82.282,09	41.787,20
Transferências correntes	95.867.980,00	16.038.919,36	16.038.919,36	14.092.494,70
Cota-parte do FPM	25.127.700,00	4.782.289,85	4.782.289,85	4.147.097,22
Cota-parte do ICMS	8.562.200,00	1.264.652,17	1.264.652,17	1.177.543,76
Outras transferências correntes	62.178.080,00	9.991.977,34	9.991.977,34	8.767.853,72
Demais receitas correntes	5.707.100,00	143.406,95	143.406,95	38.594,95
Divida ativa	38.600,00	50.741,70	50.741,70	11.394,48
Diversas receitas correntes	5.668.500,00	92.665,25	92.665,25	27.200,47
EITAS DE CAPITAL (II)	1.035.000,00	203.483,50	203.483,50	103.708,27
Operações de crédito (III)	0,00	0,00	0,00	0,00
Amortização de empréstimos (IV)	0,00	0,00	0,00	0,00
Alienação de bens (V)	35.000,00	0,00	0,00	0,00
Transferências de capital	1.000.000,00	203.483,50	203.483,50	103.708,27
Outras transferências de capital	1.000.000,00	203.483,50	203.483,50	103.708,27
EITAS PRIMÁRIAS DE CAPITAL (VI)= (II - III - IV - V)	1.000.000,00	203.483,50	203.483,50	103.708,27
EITA PRIMÁRIA TOTAL (VII)= (I + IV)	111.617.980,00	16.899.822,89	16.899.822,89	14.589.672,36

DESPESAS EXECUTADAS

DESPESAS PRIMARIAS	DOTAÇÃO ATUALIZADA	DESPESAS LIQUIDADAS		DESP. LIQUIDADAS ATÉ O BIMESTRE DO ANO ANTERIOR
		NO BIMESTRE	ATÉ O BIMESTRE	
DESPESAS CORRENTES (VIII)	103.985.257,00	13.098.800,08	13.098.800,08	11.445.243,31
Despesas pessoais e encargos sociais (IX)	53.474.916,00	6.663.195,00	6.663.195,00	7.652.672,68
Outras despesas correntes (X) = (VIII - IX)	50.510.341,00	6.435.605,08	6.435.605,08	3.792.570,63
DESPESAS PRIMARIAS CORRENTES (X) = (VIII - IX)	103.985.257,00	13.098.800,08	13.098.800,08	11.445.243,31
DESPESAS DE CAPITAL (XI)	7.371.166,00	571.958,86	571.958,86	221.389,92
Investimentos	6.641.316,00	444.567,21	444.567,21	104.500,20
Inversões financeiras	0,00	0,00	0,00	0,00
Concessão de empréstimos (XII)	0,00	0,00	0,00	0,00
Aquisição de título de capital já integralizado (XIII)	0,00	0,00	0,00	0,00
Amortização de dívida (XIV)	729.850,00	127.391,65	127.391,65	116.889,72
DESPESAS PRIMARIAS DE CAPITAL (XV) = (XI - XII - XIII - XIV)	6.641.316,00	444.567,21	444.567,21	104.500,20
Reserva de contingência (XVI)	1.125.000,00	0,00	0,00	0,00
Reserva do RPPS (XVII)	0,00	0,00	0,00	0,00
PESA PRIMARIA TOTAL (XVIII) = (X + XV + XVI + XVII)	111.751.573,00	13.543.367,29	13.543.367,29	11.549.743,51
RESULTADO PRIMARIO (XIX) = (VII - XVIII)	-133.593,00	3.356.455,60	3.356.455,60	3.039.928,85
DESPESAS DE EXERCÍCIOS ANTERIORES	-	-	-	-
DISCRIMINAÇÃO DA META FISCAL			VALOR CORRENTE	
RESULTADO PRIMARIO FIXADO NO ANEXO DE METAS FISCAIS DA LDO PARA O EXERCÍCIO DE REFERÊNCIA			6.557.948,56	

ENTE: SISTEMA: Aspec Informática - UNIDADE RESPONSÁVEL: Prefeitura Municipal de Morada Nova - DATA DA EMISSÃO: 28/03/2014 - HORA DA EMISSÃO: 08:49:20


RELATÓRIO RESUMIDO DA EXECUÇÃO ORÇAMENTÁRIA
DEMONSTRATIVO DO RESULTADO PRIMÁRIO
ORÇAMENTOS FISCAL E DA SEGURIDADE SOCIAL
1º bimestre de 2014 (Janeiro a Fevereiro)


GLAUBER BARBOSA CASTRO
PREFEITO MUNICIPAL

ETCAM-ESCRITÓRIO TEC. CONTÁBIL & ASSES
RESPONSÁVEL



IGOR CASTRO NAVARRO
CONTROLADOR


ALDA ANDRADE SILVA CHAGAS
SECRETARIA ADJUNTA

Relatório Resumido da Execução Orçamentária
Demonstrativo dos Restos a Pagar
por Poder e Órgão

Órgão Municipal de Morada Nova
Solidário

Descrição	Orçamentos Fiscais e da Seguridade Social 1º bimestre de 2014 (Janeiro a Fevereiro)		Restos a Pagar		Total
	Empenho	Cancelamento	Empenho	Cancelamento	
10-19-AUTARQUIA MUNICIPAL DE TRANSITO	1.584,74	0,00	0,00	0,00	1.584,74
10-19-SERVICO AUTÔNOMO DE ÁGUA E ESGOTO -	1.414,51	0,00	0,00	0,00	1.414,51
10-19-IPREMN-INST.PREV.DOS SERV. MORADA N	2.284,12	0,00	0,00	0,00	2.284,12
10-19-SECRETARIA DE ADMINISTRAÇÃO - SEAD	12.183,33	0,00	0,00	0,00	12.183,33
10-19-SEC. DE PLANEJAMENTO E FINANÇAS - S	1.751,40	0,00	0,00	0,00	1.751,40
10-10-CÂMARA MUNICIPAL	4.448,00	0,00	0,00	0,00	4.448,00
10-10-SEC. DE INFRA ESTRUTURA E MEIO AMBI	1.032,00	0,00	0,00	0,00	1.032,00
10-10-FUNDO MUNICIPAL DE SAUDE	11.063,80	0,00	0,00	0,00	11.063,80
10-10-FUNDO MUNICIPAL DE EDUCAÇÃO - FME	4.436,00	0,00	0,00	0,00	4.436,00
10-10-FUNDO NAC. DES. DO ENSINO BASICO FU	1.335,37	0,00	0,00	0,00	1.335,37
10-10-SECRETARIA DE TRABALHO E AÇÃO SOCIA	180,00	0,00	0,00	0,00	180,00
10-10-FUNDO MUNICIPAL DE ASSISTÊNCIA SOCI	1.471,85	0,00	0,00	0,00	1.471,85
10-10-AUTARQUIA MUNICIPAL DE TRANSITO	796,00	0,00	0,00	0,00	796,00
10-10-SERVICO AUTÔNOMO DE ÁGUA E ESGOTO -	3.603,07	0,00	0,00	0,00	3.603,07
10-10-SECRETARIA DE GOVERNO E ARTICULAÇÃO	340,00	0,00	0,00	0,00	340,00
10-10-SECRETARIA DE ADMINISTRAÇÃO - SEAD	1.050,00	0,00	0,00	0,00	1.050,00
10-10-SEC. DE PLANEJAMENTO E FINANÇAS - S	3.200,00	0,00	0,00	0,00	3.200,00
10-10-SEC.DA AGRIC.PEC.E REC. HIDRICOS-SE	39,12	0,00	0,00	0,00	39,12
10-10-SECRETARIA DA CULTURA E TURISMO - S	391,25	0,00	0,00	0,00	391,25
10-10-SECRETARIA DA DEFESA MUNICIPAL - SD	136,00	0,00	0,00	0,00	136,00
10-10-INSTITUTO DO MEIO AMBIENTE - IMM	2.319,25	0,00	0,00	0,00	2.319,25
11-CÂMARA MUNICIPAL	625,00	0,00	0,00	0,00	625,00
11-11-SEC. DE INFRA ESTRUTURA E MEIO AMBI	5.160,84	0,00	0,00	0,00	5.160,84
11-11-FUNDO MUNICIPAL DE SAUDE	52.352,14	0,00	0,00	0,00	52.352,14
11-11-FUNDO MUNICIPAL DE EDUCAÇÃO - FME	7.774,31	0,00	0,00	0,00	7.774,31
11-11-FUNDO NAC. DES. DO ENSINO BASICO FU	165,84	0,00	0,00	0,00	165,84
11-11-SECRETARIA DE TRABALHO E AÇÃO SOCIA	545,00	0,00	0,00	0,00	545,00
11-11-FUNDO MUNICIPAL DE ASSISTÊNCIA SOCI	1.562,60	0,00	0,00	0,00	1.562,60
11-11-IPREMN-INST.PREV.DOS SERV. MORADA N	2.485,58	0,00	0,00	0,00	2.485,58
11-11-SECRETARIA DE GOVERNO E ARTICULAÇÃO	8.023,90	0,00	0,00	0,00	8.023,90
11-11-SECRETARIA DE ADMINISTRAÇÃO - SEAD	1.602,17	0,00	0,00	0,00	1.602,17
11-11-SEC. DE PLANEJAMENTO E FINANÇAS - S	850,00	0,00	0,00	0,00	850,00
11-11-INSTITUTO DO MEIO AMBIENTE - IMM	740,00	0,00	0,00	0,00	740,00
11-11-SEC. DE INFRA ESTRUTURA E MEIO AMBI	40.027,46	0,00	0,00	0,00	40.027,46
12-FUNDO MUNICIPAL DE SAUDE	136.138,44	0,00	0,00	0,00	136.138,44
12-12-FUNDO MUNICIPAL DE EDUCAÇÃO - FME	324.909,20	0,00	0,00	0,00	324.909,20
12-12-FUNDO NAC. DES. DO ENSINO BASICO FU	1.018.490,59	0,00	0,00	0,00	1.018.490,59
12-12-FUNDO MUNICIPAL DE ASSISTÊNCIA SOCI	21.768,33	0,00	0,00	0,00	21.768,33
12-12-AUTARQUIA MUNICIPAL DE TRANSITO	18.718,94	0,00	0,00	0,00	18.718,94
12-12-SERVICO AUTÔNOMO DE ÁGUA E ESGOTO -	8.772,00	0,00	0,00	0,00	8.772,00
TOTAL	678.606,88	0,00	0,00	0,00	678.606,88

RELATÓRIO RESUMIDO DA EXECUÇÃO ORÇAMENTÁRIA
 DEMONSTRATIVO DOS RESTOS A PAGAR
 POR PODER E ORGAO

ORÇAMENTOS FISCAL E DA SEGURIDADE SOCIAL
 1º bimestre de 2014 (Janeiro a Fevereiro)

12-TPREMN-INST.PREV.DOS SERV. MORADA N	510,55	0,00	0,00	0,00	510,55	0,00	0,00	0,00	0,00	0,00	0,00	0,00
12-SECRETARIA DE GOVERNO E ARTICULAÇÃO	2.555,70	0,00	0,00	0,00	2.555,70	0,00	0,00	0,00	0,00	0,00	0,00	0,00
12-SECRETARIA DE ADMINISTRAÇÃO - SEAD	6.000,00	0,00	0,00	0,00	6.000,00	0,00	0,00	0,00	0,00	0,00	0,00	0,00
12-SEC. DE PLANEJAMENTO E FINANÇAS - S	6.645,54	0,00	0,00	0,00	6.645,54	0,00	0,00	0,00	0,00	0,00	0,00	0,00
12-SEC.DA AGRIC.PEC.E REC. HIDRICOS-SE	19.554,20	0,00	0,00	0,00	19.554,20	0,00	0,00	0,00	0,00	0,00	0,00	0,00
12-SECRETARIA DA CULTURA E JUVENTUDE - S	92.662,00	0,00	0,00	84.027,00	8.635,00	0,00	0,00	0,00	0,00	0,00	0,00	0,00
12-SECRETARIA DO ESPORTE E JUVENTUDE - S	4.350,00	0,00	0,00	0,00	4.350,00	0,00	0,00	0,00	0,00	0,00	0,00	0,00
12-INSITUITO DO MEIO AMBIENTE - IMMN	1.250,00	0,00	0,00	0,00	1.250,00	0,00	0,00	0,00	0,00	0,00	0,00	0,00
13-Câmara Municipal	0,00	1.088,00	0,00	0,00	1.088,00	0,00	0,00	0,00	0,00	0,00	0,00	0,00
13-Sec. de Infra Estrutura e Meio Ambi	0,00	446.385,85	0,00	362.907,10	83.478,75	0,00	25.680,00	7.380,00	0,00	0,00	0,00	0,00
13-Secretaria da Saúde	0,00	415.741,88	0,00	146.773,29	268.968,59	0,00	14.170,00	14.170,00	0,00	0,00	0,00	0,00
13-Fundo Municipal de Saúde	0,00	544.986,13	0,00	152.435,23	392.550,90	0,00	1.359,15	392,55	0,00	0,00	0,00	966,60
13-Secretaria da Educação Básica - SED	0,00	608.192,28	0,00	375.533,75	232.658,53	0,00	6.970,00	6.370,00	0,00	0,00	0,00	600,00
13-Fundo Municipal de Educação - FME	0,00	305.540,92	0,00	111.140,92	194.400,00	0,00	11.140,92	11.140,92	0,00	0,00	0,00	0,00
13-Fundo Nac. Des. do Ensino Básico FU	0,00	2.553.174,87	0,00	2.530.082,13	23.092,74	0,00	4.804,08	0,00	0,00	0,00	0,00	4.804,08
13-Secretaria do Trabalho e Ação Soci	0,00	118.963,59	0,00	49.234,73	69.728,86	0,00	27.170,00	6.370,00	0,00	0,00	0,00	20.800,00
13-Fundo Municipal de Assistência Soci	0,00	4.554,84	0,00	1.000,00	3.554,84	0,00	0,00	0,00	0,00	0,00	0,00	0,00
13-Autarquia Municipal de Transito	0,00	70.016,26	0,00	0,00	70.016,26	0,00	14.448,00	0,00	0,00	0,00	0,00	14.448,00
13-Serviço Autônomo de Água e Esgoto -	0,00	37.879,79	0,00	0,00	37.879,79	0,00	0,00	0,00	0,00	0,00	0,00	0,00
13-IPremn-Inst.Prev.dos Serv. Morada N	0,00	1.000,00	0,00	0,00	1.000,00	0,00	520,00	0,00	0,00	0,00	0,00	520,00
13-Secretaria de Governo e Articulação	0,00	112.724,55	0,00	59.204,86	53.519,69	0,00	133.659,28	0,00	0,00	0,00	0,00	133.659,28
13-Secretaria de Administração - Sead	0,00	43.158,07	0,00	30.603,74	12.554,33	0,00	3.920,00	3.920,00	0,00	0,00	0,00	0,00
13-Sec. de Planejamento e Finanças - S	0,00	42.500,31	0,00	26.270,92	16.229,39	0,00	10.359,27	10.359,27	0,00	0,00	0,00	0,00
13-Sec.da Agric.Pec.e Rec. Hidricos-Se	0,00	70.551,87	0,00	37.738,78	32.813,09	0,00	1.962,44	810,00	0,00	0,00	0,00	1.152,44
13-Secretaria da Cultura e Turismo - S	0,00	215.730,59	0,00	205.599,45	10.131,14	0,00	180.734,50	169.434,50	0,00	0,00	0,00	11.300,00
13-Secretaria do Esporte e Juventude - S	0,00	14.032,80	0,00	6.399,40	7.633,40	0,00	780,00	780,00	0,00	0,00	0,00	0,00
13-Secretaria da Defesa Municipal - Sd	0,00	22.518,59	0,00	2.322,69	20.195,90	0,00	2.553,60	2.553,60	0,00	0,00	0,00	0,00
13-Instituto do Meio Ambiente - Immn	0,00	31.441,99	0,00	22.330,00	9.111,99	0,00	5.655,00	4.549,00	0,00	0,00	0,00	1.106,00
islativo	0,00	0,00	0,00	0,00	0,00	0,00	0,00	0,00	0,00	0,00	0,00	0,00
iciário	0,00	0,00	0,00	0,00	0,00	0,00	0,00	0,00	0,00	0,00	0,00	0,00
isterio público	0,00	0,00	0,00	0,00	0,00	0,00	0,00	0,00	0,00	0,00	0,00	0,00
TOS A PAGAR	0,00	0,00	0,00	0,00	0,00	0,00	0,00	0,00	0,00	0,00	0,00	0,00
TRA-ORÇAMENTÁRIO (II)	0,00	0,00	0,00	0,00	0,00	0,00	0,00	0,00	0,00	0,00	0,00	0,00
AL (III)=(I)+(II)	5.335.316,88	5.660.183,18	0,00	4.374.905,35	6.670.594,71	1.216.009,35	446.086,24	238.229,84	0,00	0,00	0,00	1.423.865,75

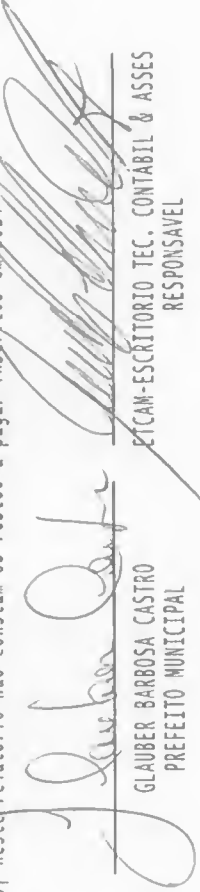
RELATÓRIO RESUMIDO DA EXECUÇÃO ORÇAMENTÁRIA
DEMONSTRATIVO DOS RESTOS A PAGAR
POR PODER E ORGÃO

ORÇAMENTOS FISCAL E DA SEGURIDADE SOCIAL
1º bimestre de 2014 (Janeiro a Fevereiro)

ENTE: SISTEMA: Aspec Informática - UNIDADE RESPONSÁVEL: Prefeitura Municipal de Morada Nova - DATA DA EMISSÃO: 28/03/2014 - HORA DA EMISSÃO: 08:49:27

OTAS: - Os movimentos de 'liquidação de restos a pagar', 'anulação de liquidação de restos a pagar',
'anulação de pagamento' e 'reinscrição' não possuem colunas específicas neste modelo do STN,
tendo sido alocados na coluna mais semelhante.

- Mesmo que o balanço de 2014 esteja encerrado, neste relatório não constam os restos a pagar inscritos em 2014


GLAUBER BARBOSA CASTRO
PREFEITO MUNICIPAL

ETCAM-ESCRITÓRIO TEC. CONTÁBIL & ASSES
RESPONSÁVEL


ALDA ANDRADE SILVA CHAGAS
SECRETARIA ADJUNTA

IGOR CASTRO NAVARRO
CONTROLADOR

00 - ANEXO VIII (Lei 9.394/1996, Art.72)

R\$ 1,00

RECEITAS DO ENSINO

RECEITA RESULTANTE DE IMPOSTOS	PREVISÃO INICIAL	PREVISÃO ATUALIZADA (a)	RECEITAS REALIZADAS		
			NO BIMESTRE	ATÉ O BIMESTRE (b)	(c) = (b/a)x100 %
RECEITAS DE IMPOSTOS	2.035.100,00	2.035.100,00	295.212,48	295.212,48	14,51
1.1 - Receita resultante do imposto sobre a Propriedade Predial e Territorial Urbana - IPTU	142.800,00	142.800,00	54.399,99	54.399,99	38,10
1.1.1 - IPTU	132.800,00	132.800,00	4.819,82	4.819,82	3,63
1.1.2 - Multa, juros de mora e outros encargos do IPTU	5.000,00	5.000,00	0,00	0,00	0,00
1.1.3 - Dívida ativa do IPTU	5.000,00	5.000,00	49.580,17	49.580,17	991,60
1.1.4 - Multa, juros de mora, atualização monetária e outros encargos da dívida ativa do IPTU	0,00	0,00	0,00	0,00	0,00
1.1.5 - Deduções da receita do IPTU	0,00	0,00	0,00	0,00	0,00
1.2 - Receita resultante do imposto sobre transmissão 'inter vivos' - ITBI	80.400,00	80.400,00	48.270,68	48.270,68	60,04
1.2.1 - ITBI	80.400,00	80.400,00	48.270,68	48.270,68	60,04
1.2.2 - Multa, juros de mora e outros encargos do ITBI	0,00	0,00	0,00	0,00	0,00
1.2.3 - Dívida ativa do ITBI	0,00	0,00	0,00	0,00	0,00
1.2.4 - Multa, juros de mora, atualização monetária e outros encargos da dívida ativa do ITBI	0,00	0,00	0,00	0,00	0,00
1.3 - Receita resultante do imposto sobre serviços de qualquer natureza - ISS	719.400,00	719.400,00	144.270,68	144.270,68	20,05
1.3.1 - ISS	719.400,00	719.400,00	143.501,99	143.501,99	19,95
1.3.2 - Multa, juros de mora e outros encargos do ISS	0,00	0,00	0,00	0,00	0,00
1.3.3 - Dívida ativa do ISS	0,00	0,00	768,69	768,69	0,00
1.3.4 - Multa, juros de mora, atualização monetária e outros encargos da dívida ativa do ISS	0,00	0,00	0,00	0,00	0,00
1.4 - Receita resultante do imposto de renda retido na fonte - IRRF	1.092.500,00	1.092.500,00	48.271,13	48.271,13	4,42
1.4.1 - IRRF	1.092.500,00	1.092.500,00	48.271,13	48.271,13	4,42
1.4.2 - Multa, juros de mora e outros encargos do IRRF	0,00	0,00	0,00	0,00	0,00
1.4.3 - Dívida ativa do IRRF	0,00	0,00	0,00	0,00	0,00
1.4.4 - Multa, juros de mora, atualização monetária e outros encargos da dívida ativa do IRRF	0,00	0,00	0,00	0,00	0,00
1.4.5 - Deduções da receita do IRRF	0,00	0,00	0,00	0,00	0,00

	PREVISÃO INICIAL	PREVISÃO ATUALIZADA (a)	RECEITAS REALIZADAS		%
			NO BIMESTRE	ATÉ O BIMESTRE (b)	
1.5 - Receita resultante do imposto territorial rural - ITR	0,00	0,00	0,00	0,00	0,00
1.5.1 - ITR	0,00	0,00	0,00	0,00	0,00
1.5.2 - Multa, juros de mora e outros encargos do ITR	0,00	0,00	0,00	0,00	0,00
1.5.3 - Dívida ativa do ITR	0,00	0,00	0,00	0,00	0,00
1.5.4 - Multa, juros de mora, atualização monetária e outros encargos da dívida ativa do ITR	0,00	0,00	0,00	0,00	0,00
1.5.5 - Deduções da receita do ITR	0,00	0,00	0,00	0,00	0,00
RECEITA DE TRANSFERÊNCIAS CONSTITUCIONAIS E LEGAIS	42.622.200,00	42.622.200,00	8.036.504,18	8.036.504,18	18,86
2.1 - Cota parte do FPM	30.709.600,00	30.709.600,00	5.977.862,24	5.977.862,24	19,47
2.1.1 - Parcela referente à CF, art. 159, I, alínea b	30.709.600,00	30.709.600,00	5.977.862,24	5.977.862,24	19,47
2.1.2 - Parcela referente à CF, art. 159, I, alínea d	0,00	0,00	0,00	0,00	0,00
2.2 - Cota parte do ICMS	10.405.200,00	10.405.200,00	1.580.815,23	1.580.815,23	15,19
2.3 - ICMS - desoneração - L.C. 87/1996	37.400,00	37.400,00	5.716,30	5.716,30	15,28
2.4 - Cota parte IPI - Exportação	32.300,00	32.300,00	5.210,25	5.210,25	16,13
2.5 - Cota parte ITR	4.000,00	4.000,00	0,00	0,00	0,00
2.6 - Cota parte IPVA	1.433.700,00	1.433.700,00	466.900,16	466.900,16	32,57
2.7 - Cota parte IOF-ouro	0,00	0,00	0,00	0,00	0,00
TOTAL DA RECEITA DE IMPOSTOS (1 + 2)	44.657.300,00	44.657.300,00	8.331.716,66	8.331.716,66	18,66
RECEITAS ADICIONAIS PARA FINANCIAMENTO DO ENSINO					
RECEITAS DE APLICAÇÃO FINANCEIRA DE OUTROS RECURSOS DE IMPOSTOS VINCULADOS AO ENSINO	0,00	0,00	0,00	0,00	0,00
RECEITAS DE TRANSFERÊNCIAS DO FNDE	3.745.400,00	3.745.400,00	222.026,05	222.026,05	5,93
5.1 - Transferências do salário-educação	1.355.000,00	1.355.000,00	211.180,85	211.180,85	15,59
5.2 - Outras transferências do FNDE	2.390.400,00	2.390.400,00	0,00	0,00	0,00
5.3 - Aplicação financeira dos recursos do FNDE	0,00	0,00	10.845,20	10.845,20	0,00
RECEITAS DE TRANSFERÊNCIAS DE CONVÊNIOS	0,00	0,00	5.075,19	5.075,19	0,00
6.1 - Transferências de convênios	0,00	0,00	0,00	0,00	0,00
6.2 - Aplicação financeira dos recursos de convênios	0,00	0,00	5.075,19	5.075,19	0,00
RECEITA DE OPERAÇÕES DE CRÉDITO	0,00	0,00	0,00	0,00	0,00
OUTRAS RECEITAS PARA FINANCIAMENTO DO ENSINO	0,00	0,00	865.831,12	865.831,12	0,00
TOTAL DAS RECEITAS ADICIONAIS PARA FINANCIAMENTO DO ENSINO (4+5+6+7+8)	3.745.400,00	3.745.400,00	1.092.932,36	1.092.932,36	29,18

FUNDEB

RECEITAS DO FUNDEB	PREVISÃO INICIAL	PREVISÃO ATUALIZADA (a)	RECEITAS REALIZADAS		
			NO BIMESTRE	ATÉ O BIMESTRE (b)	% (c) = (b/a)x100
- RECEITAS DESTINADAS AO FUNDEB	7.704.200,00	7.704.200,00	1.607.300,82	1.607.300,82	20,86
10.1 - Cota-parte FPM destinado ao Fundeb (20% de 2.1.1)	5.581.900,00	5.581.900,00	1.195.572,39	1.195.572,39	21,42
10.2 - Cota-parte ICMS destinado ao Fundeb (20% de 2.2)	1.843.000,00	1.843.000,00	316.163,06	316.163,06	17,15
10.3 - Cota-parte ICMS-desonerção destinado ao Fundeb (20% de 2.3)	7.500,00	7.500,00	1.143,26	1.143,26	15,24
10.4 - Cota-parte IPI destinado ao Fundeb (20% de 2.4)	6.100,00	6.100,00	1.042,06	1.042,06	17,08
10.5 - Cota-parte ITR destinado ao Fundeb (20% de 1.5 + 2.5))	800,00	800,00	0,00	0,00	0,00
10.5 - Cota-parte IPVA destinado ao Fundeb (20% de 2.6)	264.900,00	264.900,00	93.380,05	93.380,05	35,25
- RECEITAS RECEBIDAS DO FUNDEB	34.295.900,00	34.295.900,00	6.826.893,77	6.826.893,77	19,91
11.1 - Transferência de recursos do Fundeb	18.225.800,00	18.225.800,00	1.601.021,09	1.601.021,09	8,78
11.2 - Complementação da União ao Fundeb	16.070.100,00	16.070.100,00	5.209.046,13	5.209.046,13	32,41
11.3 - Receita de aplicação financeira dos recursos do Fundeb	0,00	0,00	16.826,55	16.826,55	0,00
- RESULTADO LÍQUIDO DAS TRANSFERÊNCIAS DO FUNDEB (11.1 - 10)	10.521.600,00	10.521.600,00	-6.279,73	-6.279,73	-0,06

[SE RESULTADO LÍQUIDO DA TRANSFERÊNCIA (11)>0] = ACRÉSCIMO RESULTANTE DAS TRANSFERÊNCIAS DO FUNDEB
 [SE RESULTADO LÍQUIDO DA TRANSFERÊNCIA (11)<0] = DECRÉSCIMO RESULTANTE DAS TRANSFERÊNCIAS DO FUNDEB

DESPESAS DO FUNDEB	DOTAÇÃO INICIAL	DOTAÇÃO ATUALIZADA (d)	DESPESAS LIQUIDADAS		
			NO BIMESTRE	ATÉ O BIMESTRE (e)	% (f) = (e/d)x100
PAGAMENTO DOS PROFISSIONAIS DO MAGISTÉRIO	20.593.365,13	20.492.785,83	3.228.054,45	3.228.054,45	15,75
13.1 - Com educação infantil	0,00	0,00	0,00	0,00	0,00
13.2 - Com educação fundamental	20.593.365,13	20.492.785,83	3.228.054,45	3.228.054,45	15,75
-OUTRAS DESPESAS	13.500.634,87	13.395.234,17	2.099.010,93	2.099.010,93	15,67
14.1 - Com educação infantil	110.000,00	70.000,00	0,00	0,00	0,00
14.2 - Com educação fundamental	13.390.634,87	13.325.234,17	2.099.010,93	2.099.010,93	15,75
- Total de despesas do Fundeb	34.094.000,00	33.888.020,00	5.327.065,38	5.327.065,38	15,72

DEDUÇÕES PARA FINS DO LIMITE DO FUNDEB PARA PAGAMENTO DOS PROFISSIONAIS DO MAGISTÉRIO

VALOR

RECEITAS COM AÇÕES TÍPICAS DE MDE	PREVISÃO INICIAL	PREVISÃO ATUALIZADA (a)	RECEITAS REALIZADAS		VALOR
			NO BIMESTRE	ATÉ O BIMESTRE (b)	
-Restos a pagar inscritos no exercício sem disponibilidade financeira de recursos do Fundeb					0,00
-Despesas custeadas com o 'superavit' financeiro do exercício anterior, do Fundeb					0,00
-Total de deduções consideradas para fins do limite do Fundeb (16+17)					0,00
-Mínimo de 60% do Fundeb, na remuneração do magistério com educação infantil e ensino fundamental ((13-18)/11 x 100)%					47,28
CONTROLE DA UTILIZAÇÃO DE RECURSOS NO EXERCÍCIO SUBSEQUENTE					
-Recursos recebidos do fundeb em exercício anterior que não foram utilizados					0,00
-Despesas custeadas com o saldo do item 20 até o bimestre atual					0,00
MANUTENÇÃO E DESENVOLVIMENTO DO ENSINO - DESPESAS CUSTEADAS COM A RECEITA RESULTANTE DE IMPOSTOS E RECURSOS DO FUNDEB					
-Impostos e transferências destinadas à MDE (25% de 3)	11.164.325,00	11.164.325,00	2.082.929,17	2.082.929,17	18,66
DESPESAS COM AÇÕES TÍPICAS DE MDE					
-Educação infantil	110.000,00	70.000,00	0,00	0,00	0,00
23.1 - Despesas custeadas com recursos do Fundeb	110.000,00	70.000,00	0,00	0,00	0,00
23.2 - Despesas custeadas com outros recursos de impostos	0,00	0,00	0,00	0,00	0,00
-Ensino fundamental	45.613.178,00	45.877.198,00	5.619.565,56	5.619.565,56	12,25
24.1 - Despesas custeadas com recursos do Fundeb	33.984.000,00	33.818.020,00	5.327.065,38	5.327.065,38	15,75
24.2 - Despesas custeadas com outros recursos de impostos	11.629.178,00	12.059.178,00	292.500,18	292.500,18	2,43
-Ensino médio	0,00	0,00	0,00	0,00	0,00
-Ensino superior	700.000,00	680.000,00	0,00	0,00	0,00
-Ensino profissional não integrado ao ensino regular	0,00	0,00	0,00	0,00	0,00
-Outras	0,00	0,00	0,00	0,00	0,00


- Total de despesas com ações típicas de MDE	46.423.178,00	46.627.198,00	5.619.565,56	5.619.565,56	12,05
DEDUÇÕES CONSIDERADAS PARA FINS DO LIMITE CONSTITUCIONAL DO MDE					
Resultado líquido das transferências do Fundeb			-6.279,73		
Despesas custeadas com a complementação do Fundeb no exercício			5.209.046,13		
Receita de aplicação financeira dos recursos do Fundeb até o bimestre			16.826,55		
Despesas custeadas com superavit financeiro do exercício anterior do Fundeb			0,00		
Despesas custeadas com o superavit financeiro do exercício anterior, de outros recursos de impostos			0,00		
Restos a pagar inscritos no exercício sem disponibilidade financeira			0,00		
Cancelamento no exercício de restos a pagar inscritos com dispon. de recursos de impostos vinculados ao ensino			0,00		
Total das deduções para fins do limite constitucional			5.219.592,95		
Total das despesas para fins de limite ((23 + 24) - 37)			399.972,61		4,80
Mínimo de 2% das receitas resultantes de impostos em MDE (38/3 x 100)%					
OUTRAS INFORMAÇÕES PARA CONTROLE					
	DOTAÇÃO INICIAL	DOTAÇÃO ATUALIZADA (d)	NO BIMESTRE	ATÉ O BIMESTRE (e)	(f) = (e/d)x100
- Despesas custeadas com a aplicação financeira de outros recursos de impostos vinculados ao ensino	0,00	0,00	0,00	0,00	0,00
- Despesas custeadas com a contribuição social do salário-educação	50.000,00	50.000,00	50.000,00	50.000,00	100,00
- Despesas custeadas com operações de crédito	0,00	0,00	0,00	0,00	0,00
- Despesas custeadas com outras receitas para financiamento do ensino	0,00	0,00	0,00	0,00	0,00
- Total de outras despesas custeadas com receitas adicionais para financiamento do ensino (40+41+42+43)	50.000,00	50.000,00	50.000,00	50.000,00	100,00
- Total geral de despesas com MDE (29+44)	46.473.178,00	46.677.198,00	5.669.565,56	5.669.565,56	12,15
RESTOS A PAGAR INSCRITOS COM DISPONIBILIDADE FINANCEIRA DE RECURSOS DE IMPOSTOS VINCULADOS AO ENSINO					
	A PAGAR ATÉ O BIMESTRE		CANCELADAS ATÉ (g)		


- Restos a pagar de despesas com MDE 262.018,50 | 0,00 |

FLUXO FINANCEIRO DOS RECURSOS		FUNDEF (h)	FUNDEF
SALDO FINANCEIRO DO FUNDEB EM 31 DE DEZEMBRO DO EXERCÍCIO ANTERIOR			
8.1-(+)	INGRESSO DE RECURSOS DO FUNDEB ATÉ O BIMESTRE	830.735,92	0,00
8.2-(-)	PAGAMENTOS EFETUADOS ATÉ O BIMESTRE	6.810.067,22	0,00
8.3-(+)	RECEITA DE APLICAÇÃO FINANCEIRA DOS RECURSOS DO FUNDEB ATÉ O BIMESTRE	5.816.334,34	0,00
(=)	SALDO FINANCEIRO DO FUNDEB NO EXERCÍCIO ATUAL	16.826,55	0,00
		1.841.295,35	0,00


UNTE: SISTEMA: Aspec Informática - UNIDADE RESPONSÁVEL: Prefeitura Municipal de Morada Nova - DATA DA EMISSÃO: 28/03/2014 - HORA DA EMISSÃO: 08:53:42

as: - O item 35 exibirá, nos bimestres anteriores a dezembro, o 'valor liquidado e a pagar' sem disponibilidade financeira, para que já se tenha uma 'prévia' do valor que que será deduzido em dezembro. Isto permite que se tenha conhecimento antecipado de deduções que so seriam exibidas em dezembro.


GLAUBER BARBOSA CASTRO
PREFEITO MUNICIPAL


EFCAM-ESCRITORIO TEC. CONTÁBIL & ASSES
RESPONSÁVEL


ALDA ANDRADE SILVA CHAGAS
SECRETARIA ADJUNTA


IGOR CASTRO NAVARRO
CONTROLADOR

0 - ANEXO XII(LC 141/2012, art.35)

R\$ 1,00

RECEITAS	PREVISÃO INICIAL	PREVISÃO ATUALIZADA (a)	RECEITAS REALIZADAS	
			ATÉ O BIMESTRE (b)	% (c) = (b/a)x100
RECEITAS DE IMPOSTOS LÍQUIDA (I)	2.035.100,00	2.035.100,00	295.212,48	14,51
Imposto Predial e Territorial Urbano - IPTU	132.800,00	132.800,00	4.819,82	3,63
Imposto sobre Transmissão de Bens Intervivos - ITBI	80.400,00	80.400,00	48.270,68	60,04
Imposto sobre Serviços de Qualquer Natureza - ISS	719.400,00	719.400,00	143.501,99	19,95
Imposto de Renda Retido na Fonte - IRRF	1.092.500,00	1.092.500,00	48.271,13	4,42
Imposto Territorial Rural - ITR	0,00	0,00	0,00	0,00
Multas, juros de mora e outros encargos de impostos	5.000,00	5.000,00	0,00	0,00
Divida ativa de impostos	5.000,00	5.000,00	50.348,86	1.006,98
Multas, juros de mora, atualização monetária e outros encargos da dívida ativa de impostos	0,00	0,00	0,00	0,00
RECEITAS DE TRANSFERÊNCIAS CONSTITUCIONAIS E LEGAIS (II)	42.622.200,00	42.622.200,00	8.036.504,18	18,86
Cota Parte FPM	30.709.600,00	30.709.600,00	5.977.862,24	19,47
Cota Parte ITR	4.000,00	4.000,00	0,00	0,00
Cota Parte IPVA	1.433.700,00	1.433.700,00	466.900,16	32,57
Cota Parte ICMS	10.405.200,00	10.405.200,00	1.580.815,23	15,19
Cota Parte IPI - Exportação	32.300,00	32.300,00	5.210,25	16,13
Compensações Financeiras Provenientes de Impostos e Transferências constitucionais	37.400,00	37.400,00	5.716,30	15,28
Desoneração ICMS	37.400,00	37.400,00	5.716,30	15,28
Outras	0,00	0,00	0,00	0,00
TOTAL DE RECEITAS PARA PURAÇÃO DA APLICAÇÃO EM AÇÕES E SERVIÇOS PÚBLICOS DE SAÚDE(III) = I+II	44.657.300,00	44.657.300,00	8.331.716,66	18,66
RECEITAS ADICIONAIS PARA FINANCIAMENTO DA SAÚDE				
TRANSFERÊNCIAS DE RECURSOS DO SISTEMA ÚNICO DE SAÚDE - SUS (II)	12.057.980,00	12.057.980,00	1.687.606,87	14,00
Da União para o município	12.037.980,00	12.037.980,00	1.687.606,87	14,02
Do estado para o município	0,00	0,00	0,00	0,00
Provenientes de outros Municípios	0,00	0,00	0,00	0,00
Outras receitas do SUS	20.000,00	20.000,00	0,00	0,00
RECEITAS DE OPERAÇÕES DE CRÉDITO VINCULADAS À SAÚDE	0,00	0,00	0,00	0,00

RECEITAS ORÇAMENTÁRIAS	98.388.343,00	98.388.343,00	14.999.285,63	15,24
TOTAL DE RECEITAS ADICIONAIS PARA FINANCIAMENTO DA SAÚDE	112.481.423,00	112.481.423,00	16.982.104,98	15,10

DESPESAS COM SAÚDE (por grupo de natureza de despesa)	DOTAÇÃO INICIAL	DOTAÇÃO ATUALIZADA (c)	DESPESAS LIQUIDADAS	
			ATÉ O BIMESTRE (d)	% (e) = (d/c)x100
DESPESAS CORRENTES	18.271.620,00	19.403.032,00	3.684.280,94	18,99
Pessoal e encargos sociais	8.337.900,00	7.384.900,00	701.059,29	9,49
Juros e encargos da dívida	0,00	0,00	0,00	0,00
Outras despesas correntes	9.933.720,00	12.018.132,00	2.983.221,65	24,82
DESPESAS DE CAPITAL	1.005.800,00	850.800,00	206.412,18	24,76
Investimentos	955.800,00	800.800,00	206.412,18	25,78
Inversões financeiras	0,00	0,00	0,00	0,00
Amortização de dívidas	50.000,00	50.000,00	0,00	0,00
TOTAL DE DESPESAS COM SAÚDE (IV)	19.277.420,00	20.253.832,00	3.890.693,12	19,21

DESPESAS PRÓPRIAS COM AÇÕES E SERVIÇOS PÚBLICOS DE SAÚDE	DOTAÇÃO INICIAL	DOTAÇÃO ATUALIZADA	DESPESAS LIQUIDADAS	
			ATÉ O BIMESTRE (e)	% (e/v(e))x100
DESPESAS COM SAÚDE (V) = (IV)	19.277.420,00	20.253.832,00	3.890.693,12	100,00
DESPESAS COM INATIVOS E PENSIONISTAS	0,00	0,00	0,00	0,00
DESPESAS CUSTEADAS COM OUTROS RECURSOS DESTINADOS À SAÚDE	1.687.606,87	1.687.606,87	1.687.606,87	43,38
Recursos de transferências do sistema único de saúde - SUS	1.687.606,87	1.687.606,87	1.687.606,87	43,38
Recursos de operações de crédito	0,00	0,00	0,00	0,00
Outros recursos	0,00	0,00	0,00	0,00
RESTOS A PAGAR INSCRITOS NO EXERCÍCIO SEM DISPONIBILIDADE FINANCEIRA DE RECURSOS PRÓPRIOS VINCULADOS	-	-	162.823,79	4,18
TOTAL DE DESPESAS PRÓPRIAS COM AÇÕES E SERVIÇOS PÚBLICOS DE SAÚDE (VI)	17.589.813,13	18.566.225,13	2.040.262,46	52,44

RESTOS A PAGAR INSCRITOS COM DISPONIBILIDADE FINANCEIRA DE RECURSO PRÓPRIO VINCULADO

CONTROLE DE RESTOS A PAGAR VINCULADOS À SAÚDE

INSCRITOS EM EXERCÍCIOS ANTERIORES	INSCRITOS EM EXERC. ANTERIORES		CANCELADO NO EXERC. ATUAL (f)
STOS A PAGAR DE DESPESAS PRÓPRIAS COM AÇÕES E SERVIÇOS PÚBLICOS DE SAÚDE (VII)	1.743.274,48	0,00	

RTICIPACÃO DAS DESPESAS COM AÇÕES E SERVIÇOS PÚBLICOS DE SAÚDE NA RECEITA DE IMPOSTOS
QUIDA E TRANSFERÊNCIAS CONSTITUCIONAIS E LEGAIS - LIMITE CONSTITUCIONAL (%) $((VI-VII(f))/(III))*100$


24,49

DESPESAS COM SAÚDE (por subfunção)	DOTAÇÃO INICIAL	DOTAÇÃO ATUALIZADA	DESPESAS LIQUIDADAS		%
			ATÉ O BIMESTRE (g)	(g/total g)x100	
enção básica	11.598.270,00	12.641.832,00	2.928.259,04		75,26
sistência hospitalar e ambulatória	7.385.000,00	7.317.850,00	955.843,48		24,57
porte profilático e terapêutico	0,00	0,00	0,00		0,00
gilância sanitária	294.150,00	294.150,00	6.590,60		0,17
gilância epidemiológica	0,00	0,00	0,00		0,00
imentação e nutrição	0,00	0,00	0,00		0,00
tras subfunções	0,00	0,00	0,00		0,00

TAL DE DESPESAS


100,00

UNIDADE RESPONSÁVEL: Prefeitura Municipal de Morada Nova - DATA DA EMISSÃO: 28/03/2014 - HORA DA EMISSÃO: 08:53:56


GLAUBER BARBOSA CASTRO
PREFEITO MUNICIPAL


ETCAM-ESCRITORIO TEC. CONTABIL & ASSES
RESPONSÁVEL


ALDA ANDRADE SILVA CHAGAS
SECRETARIA ADJUNTA


IGOR CASTRO NAVARRO
CONTROLADOR

RREO - ANEXO 13 (Lei no. 11.079 de 30.12.2004, arts 22, 25 e 28)

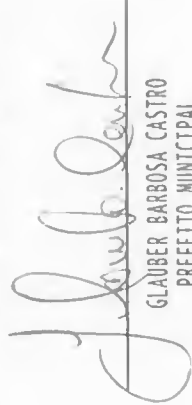
R\$ 1,00

ESPECIFICAÇÃO	SALDO TOTAL EM 31 DE DEZEMBRO DO EXERCÍCIO ANTERIOR (a)	REGISTROS EFETUADOS EM EXERCÍCIO ATUAL		SALDO TOTAL (c)=(a+b)
		No bimestre	Até o bimestre (b)	
TOTAL DE ATIVOS				
Direitos futuros				
Ativos contabilizados na SPE				
Contrapartida para provisões de PPP				
TOTAL DE PASSIVOS(I)				
Obrigações não relacionadas a serviços				
Contrapartida para ativos da SPE				
Provisões de PPP				
GARANTIAS DE PPP (II)				
SALDO LÍQUIDO DE PASSIVOS DE PPP (III) = (I-II)				
PASSIVOS CONTINGENTES				
Contraprestações futuras				
Riscos não provisionados				
Outros passivos contingentes				
ATIVOS CONTINGENTES				
Serviços futuros				
Outros ativos contingentes				

DESPESAS DE PPP	EXERCÍCIO ANTERIOR	EXERCÍCIO CORRENTE (EC)	<EC + 1>	<EC + 2>	<EC + 3>	<EC + 4>	<EC + 5>	<EC + 6>	<EC + 7>	<EC + 8>	<EC + 9>
ente federado											
estatais não-dependentes											
TAL DAS DESPESAS											
EITA CORRENTE LIQUIDA(RCL)											
AL DAS DESPESAS / RCL (%)											

a:

TE: SISTEMA: Aspec Informática - UNIDADE RESPONSÁVEL: Prefeitura Municipal de Morada Nova - DATA DA EMISSÃO: 28/03/2014 - HORA DA EMISSÃO: 08:54:02


GLAUBER BARBOSA CASTRO
PREFEITO MUNICIPAL


ETCAN-ESCRITÓRIO TEC. CONTÁBIL & ASSES
RESPONSÁVEL


ALOJA ANDRADE SILVA CHAGAS
SECRETARIA ADJUNTA


IGOR CASTRO NAVARRO
CONTROLADOR

R\$ 1,00

Art. 48, Anexo XIV

BALANÇO ORÇAMENTÁRIO	No Bimestre	Até o Bimestre	
RECEITAS			
revisão Inicial da Receita	-	112.481.423,00	
revisão Atualizada da Receita	-	112.481.423,00	
receitas Realizadas	16.982.104,98	16.982.104,98	
deficit Orçamentário	-	0,00	
ajudos de Exercícios Anteriores (Utilizados para créditos Adicionais)	-	0,00	
SPESAS			
Dotação inicial	-	112.481.423,00	
Créditos Adicionais	-	0,00	
Dotação Atualizada	-	112.481.423,00	
Despesas Empenhadas	25.448.908,35	25.448.908,35	
Despesas Liquidadas	13.670.758,94	13.670.758,94	
Superavit Orçamentário	-	3.311.346,04	
DESPESAS POR FUNÇÃO/SUBFUNÇÃO	No Bimestre	Até o Bimestre	
Despesas Empenhadas	25.448.908,35	25.448.908,35	
Despesas Liquidadas	13.670.758,94	13.670.758,94	
RECEITA CORRENTE LÍQUIDA - RCL	Até o Bimestre		
Receita Corrente Líquida		89.962.329,66	
RECEITAS E DESPESAS DOS REGIMES DE PREVIDÊNCIA	No Bimestre	Até o Bimestre	
Regime Próprio de Previdência Social dos Servidores Públicos			
Receitas Previdenciárias Realizadas (IV)	0,00	0,00	
Despesas Previdenciárias Liquidadas (V)	0,00	0,00	
Resultado Previdenciário (VI)=(IV - V)	0,00	0,00	
RESULTADOS NOMINAL E PRIMÁRIO	Meta fixada no AMF da LOO (a)	Resultado apurado até o bimestre (b)	% em relação a meta (b/a)
Resultado Nominal	2.706.020,48	-127.391,65	-4,71 %

Resultado Primário | 6.557.948,56 | 3.356.455,60 | 51,18 %

RESTOS A PAGAR POR PODER E MINISTÉRIO PÚBLICO	Inscrição	Cancelamento Até o Bimestre	Pagamento Até o Bimestre	Saldo a Pagar
RESTOS A PAGAR PROCESSADOS	10.995.500,06	0,00	4.324.905,35	6.670.594,71
Poder Executivo	0,00	0,00	0,00	0,00
Poder Legislativo	0,00	0,00	0,00	0,00
Poder Judiciário	0,00	0,00	0,00	0,00
Ministério Público	0,00	0,00	0,00	0,00
RESTOS A PAGAR NÃO PROCESSADOS	1.662.095,59	238.229,84	0,00	1.423.865,75
Poder Executivo	0,00	0,00	0,00	0,00
Poder Legislativo	0,00	0,00	0,00	0,00
Poder Judiciário	0,00	0,00	0,00	0,00
Ministério Público	0,00	0,00	0,00	0,00
TOTAL	12.657.595,65	238.229,84	4.324.905,35	8.094.460,46

DESPESAS COM AÇÕES TÍPICAS DE MANUTENÇÃO E DESENVOLVIMENTO DO ENSINO	Valor Apurado Até o Bimestre	Limites Constitucionais Anuais	
		% Mínimo a Aplicar no Exercício	% Aplicado Até o Bimestre
[último Anual] de 25% das receitas de imposto na manutenção e Desenvolvimento do Ensino	399.972,61	25%	4,80
[último Anual] de 60% do FUNDEB na Remuneração do Magistério com Educ. Infantil e Ensino Fundamental	3.228.054,45	60%	47,28

RECEITAS DE OPERAÇÕES DE CRÉDITO E DESPESAS DE CAPITAL	Valor Apurado Até o Bimestre	Saldo a Realizar
receitas de operações de Crédito	0,00	0,00
Despesa de Capital Líquida	1.164.013,37	6.207.152,63


PROJEÇÃO ATUARIAL DOS REGIMES DE PREVIDÊNCIA	EXERCÍCIO	100. EXERCÍCIO	200. EXERCÍCIO	350. EXERCÍCIO
Plano Geral de Previdência Social				
Receitas Previdenciárias (I)				
Despesas Previdenciárias (II)				
Resultado Previdenciário (I - II)				
Plano Próprio de Previdência Social dos Servidores Públicos				
Receitas Previdenciárias (IV)				
Despesas Previdenciárias (V)				
Resultado Previdenciário (IV - V)				

RECEITAS DA ALIENAÇÃO DE ATIVOS E APLICAÇÃO DOS RECURSOS	Valor Apurado Até o Bimestre	Saldo a Realizar
Receita de Capital Resultante da Alienação de Ativos	0,00	35.000,00
Aplicação dos Recursos da Alienação de Ativos		


DESPESAS COM AÇÕES E SERVIÇOS PÚBLICOS DE SAÚDE	Valor Apurado Até o Bimestre	Limites Constitucionais Anuais	
		% Mínimo a Aplicar no Exercício	% Aplicado Até o Bimestre
Despesas Próprias com Ações e Serviços Públicos de Saúde	2.040.262,46	15,00 %	24,49 %

DESPESAS DE CARÁTER CONTINUADO DERIVADAS DE PPP	Valor Apurado no Exercício Corrente
Despesas de Caráter Continuo Derivadas de PPP	
Total das Despesas / RCL (%)	%


RELATORIO RESUMIDO DA EXECUÇÃO ORÇAMENTÁRIA
DEMONSTRATIVO SIMPLIFICADO DO REL. RESUMIDO DA EXECUÇÃO ORÇAMENTÁRIA
ORÇAMENTOS FISCAL E DA SEGURIDADE SOCIAL
1º bimestre de 2014 (Janeiro a Fevereiro)




GLAUBER BARBOSA CASTRO
PREFEITO MUNICIPAL



ETAM-ESCRITORIO TEC. CONTABIL & ASSES
RESPONSÁVEL



ALDA ANDRADE SOLVA CHAGAS
SECRETARIA ADJUNTA



IGOR CASTRO NAVARRO
CONTROLADOR

EO - ANEXO IX (LRF, Art.53, parágrafo 1, inciso I)

R\$ 1,00

RECEITAS	PREVISÃO ATUALIZADA (a)	RECEITAS REALIZADAS		SALDO A REALIZAR (a-b)
		Até o bimestre (b)		
CEITAS DE OPERAÇÕES DE CRÉDITO (I)	0,00	0,00	0,00	0,00
DESPESAS	DOTAÇÃO ATUALIZADA (d)	DESPESAS EXECUTADAS Até o Bimestre		SALDO A EXECUTAR (g)=(d)-(e+f)
		LIQUIDADAS (e)	INSCRITAS EM RESTOS A PAGAR NÃO PROCESSADOS (f)	
DESPESAS DE CAPITAL	7.371.166,00	571.958,86	592.054,51	6.207.152,63
(-) Incentivos Fiscais a Contribuinte	0,00	0,00	0,00	0,00
(-) Incentivos Fiscais a Contribuinte por Instituições Financeiras	0,00	0,00	0,00	0,00
DESPESAS DE CAPITAL LÍQUIDAS (II)	7.371.166,00	571.958,86	592.054,51	6.207.152,63
RESULTADO PARA APURAÇÃO DA REGRA DE OURO (III)=(I-II)	-7.371.166,00	-1.164.013,37		-6.207.152,63

Obs: Caso este demonstrativo seja listado em mês diferente de dezembro, a coluna 'inscrutas em restos a pagar não processado' conterá o saldo do empenhado a liquidar

SOURCE: SISTEMA: Aspec Informática - UNIDADE RESPONSÁVEL: Prefeitura Municipal de Morada Nova - DATA DA EMISSÃO: 28/03/2014 - HORA DA EMISSÃO: 08:56:05


 GLAUBER BARBOSA CASTRO
 PREFEITO MUNICIPAL


 ETCAM-ESCRITÓRIO TEC. CONTÁBIL & ASSES
 RESPONSÁVEL

RELATORIO RESUMIDO DA EXECUÇÃO ORÇAMENTÁRIA
DEMONSTRATIVO DAS RECEITAS DE OPERAÇÕES DE CRÉDITO E DESPESAS DE CAPITAL
ORÇAMENTO FISCAL E DA SEGURIDADE SOCIAL
1º bimestre de 2014 (Janeiro a Fevereiro)

0 - ANEXO IX (LRF, Art.53, parágrafo 1, inciso I)

R\$ 1,00


ALDA ANDRADE SILVA CHAGAS
SECRETARIA ADJUNTA


IGOR CASTRO NAVARRO
CONTROLADOR

EO - ANEXO XI (LRF, Art.53, parágrafo 1º inciso III)

R\$ 1,00

RECEITAS	PREVISÃO ATUALIZADA (a)	RECEITAS REALIZADAS (b)	SALDO A REALIZAR (c)=(a-b)
RECEITAS DE CAPITAL - ALIENAÇÃO DE ATIVOS	35.000,00	0,00	35.000,00
Alienação de bens móveis	35.000,00	0,00	35.000,00
Alienação de bens imóveis	0,00	0,00	0,00
DESPESAS			
(APLICAÇÃO DOS RECURSOS DA ALIENAÇÃO DE ATIVOS)			
	DOTAÇÃO ATUALIZADA (d)	DESPESAS EXECUTADAS Até o Bimestre	SALDO A EXECUTAR (g)=(d)-(e+f)
		LIQUIDADAS (e)	
LIQUIDAÇÃO DOS RECURSOS DA ALIENAÇÃO DE ATIVOS			
SPESAS DE CAPITAL			
Investimentos			
Inversões financeiras			
Amortização de dívidas			
SPESAS CORRENTES DO REGIME DE PREVIDÊNCIA			
Regime Próprio de Previdência dos Servidores			
SALDO FINANCEIRO A APLICAR	<EXERCÍCIO ANTERIOR> (h)	<EXERCÍCIO> (i) = (b) - (e+f)	SALDO ATUAL (j)=(h+i)
LOR (III)			

ONTE: SISTEMA: Aspec Informática - UNIDADE RESPONSÁVEL: Prefeitura Municipal de Morada Nova - DATA DA EMISSÃO:28/03/2014 - HORA DA EMISSÃO:08:56:13


GLAUBER BARBOSA CASTRO
PREFEITO MUNICIPAL


ETICAM-ESCRITÓRIO TEC. CONTÁBIL & ASSES
RESPONSÁVEL

RELATORIO RESUMIDO DA EXECUÇÃO ORÇAMENTÁRIA
DEMONSTRATIVO DA RECEITA DE ALIENAÇÃO DE ATIVOS E APLICAÇÃO DOS RECURSOS
ORÇAMENTO FISCAL E DA SEGURIDADE SOCIAL
1º bimestre de 2014 (Janeiro a Fevereiro)

0 - ANEXO XI (LRF, Art.53, parágrafo 1º inciso III)

R\$ 1,00



ALDA ANDRADE SILVA CHAGAS
SECRETARIA ADJUNTA



IGOR CASTRO NAVARRO
CONTROLADOR


RELATÓRIO RESUMIDO DA EXECUÇÃO ORÇAMENTÁRIA
 DEMONSTRATIVO DA PROJEÇÃO ATUARIAL DO REGIME PRÓPRIO DE PREVIDÊNCIA SOCIAL DOS SERVIDORES PÚBLICOS
 ORÇAMENTOS FISCAL E DA SEGURIDADE SOCIAL
 1º bimestre de 2014 (Janeiro a Fevereiro)

Governo Municipal de Morada Nova
 Solidário

RREO - ANEXO X (LRF, Art 53, § 10. inciso II) R\$ 1,00

EXERCÍCIO	RECEITAS PREVIDENCIÁRIAS (a)	DESPESAS PREVIDENCIÁRIAS (b)	RESULTADO PREVIDENCIÁRIO (c)=(a-b)	SALDO FINANCEIRO DO EXERCÍCIO (d)=(d' exercício anterior) + (c)
-----------	------------------------------------	------------------------------------	--	---

ONTE: SISTEMA: Aspec Informática - UNIDADE RESPONSÁVEL: Prefeitura Municipal de Morada Nova - DATA DA EMISSÃO: 28/03/2014 - HORA DA EMISSÃO: 08:56:20


 GLAUBER BARBOSA CASTRO
 PREFEITO MUNICIPAL


 ETCAM-ESCRITÓRIO TEC. CONTÁBIL & ASSES
 RESPONSÁVEL


 ALDA ANDRADE SILVA CHAGAS
 SECRETARIA ADJUNTA


 IGOR CASTRO NAVARRO
 CONTROLADOR